

reformierte kirche weinland mitte

benken marthalen ossingen rheinau trüllikon truttikon

Jahresrechnung 2024

Ablieferung an Kirchenpflege 27. März 2025

Abnahmebeschluss Kirchenpflege 3. April 2025

Ablieferung an Rechnungsprüfungskommission

Abnahmebeschluss Rechnungsprüfungskommission

Abnahmebeschluss Kirchgemeindeversammlung 22. Juni 2025

Veröffentlichung -

Kontakt

Reformierte Kirchgemeinde Weinland Mitte
c/o Gemeindeverwaltung Ossingen
Truttikerstrasse 7
8475 Ossingen

Finanzvorstand: Christian Wiggerhauser, Ossingen

Rechnungsführer: Ralph Matzinger
052 317 27 30
ralph.matzinger@ossingen.ch

Inhaltsverzeichnis

| | Seite |
|--|-------|
| Bericht, Anträge und Beschlüsse | |
| 1 Bericht der Kirchenpflege | A |
| 2 Anträge und Beschlüsse | 1 - 3 |
| 3 Kurzbericht der Revisionsstelle | 4 |
| 4 Vollständigkeitserklärung | 5 |

| | |
|---------------------------------------|---------|
| Jahresrechnung - Finanzbericht | |
| 5 Finanzierung | 6 |
| 6 Erfolgsrechnung | 7 |
| 7 Investitionsrechnungen | 8 - 9 |
| 8 Bilanz | 10 - 11 |
| 9 Geldflussrechnung | 12 |
| 10 Anhang | |

| | |
|--|---------|
| Grundlagen und Grundsätze der Rechnungslegung | |
| Angewandtes Regelwerk | 13 |
| Rechnungslegungs-, Bilanzierungs- und Bewertungsgrundsätze | 13 - 15 |

| | |
|--|---------|
| Finanzinformationen | |
| Ausgewählte Positionen des Finanzvermögens | 16 |
| Eventualforderungen | keine |
| Anlagenspiegel Finanzvermögen | 17 |
| Anlagenspiegel Verwaltungsvermögen | 18 - 19 |
| Beteiligungsspiegel | keine |
| Gewährleistungsspiegel / Eventualverpflichtungen | keine |
| Rückstellungsspiegel | 20 - 21 |
| Eigenkapitalnachweis | 22 |
| Sonderrechnungen | 23 - 31 |
| Haushaltsgleichgewicht | 32 |
| Finanzkennzahlen | 33 |

| | |
|---------------------------------|-------|
| Kreditrechtliche Angaben | |
| Verpflichtungskredite | keine |
| Gebundene Ausgabenbeschlüsse | keine |

| | |
|---|---------|
| Jahresrechnung - Details zum Finanzbericht | |
| 11 Erläuterungen zur Erfolgsrechnung | 34 - 35 |
| 12 Erfolgsrechnung | 36 - 44 |
| 13 Erläuterungen zu den Investitionsrechnungen | 45 |
| 14 Investitionsrechnung Verwaltungsvermögen | 46 - 47 |
| 15 Investitionsrechnung Finanzvermögen | keine |
| 16 Bilanz | 48 - 51 |

Bericht, Anträge und Beschlüsse

Bericht der Kirchenpflege

Der Bericht der Kirchenpflege zur Jahresrechnung 2024 umfasst folgende Schwerpunkte:

a. Finanzieller Überblick zur Jahresrechnung

| | | | Budget | | Jahresrechnung |
|-----------------------------|---|-----|---------------|-----|-----------------------|
| Steuerfuss | | | 14% | | 14% |
| Erfolgsrechnung | Ertragsüberschuss (+) / Aufwandüberschuss (-) | Fr. | 780.00 | Fr. | 71'033.18 |
| Investitionsrechnung | Nettoinvestitionen im Verwaltungsvermögen | Fr. | -91'000.00 | Fr. | -98'573.50 |
| | Nettoinvestitionen im Finanzvermögen | Fr. | 0.00 | Fr. | 0.00 |
| Bilanz | Verwaltungsvermögen per 31.12.2024 (Gesamthaushalt) | | | | 194'905.20 |
| | Bilanzüberschuss (Jahresergebnis plus kumulierte Ergebnisse der Vorjahre) | | | | 1'154'396.83 |

b. Erläuterungen zum abgeschlossenen Rechnungsjahr

Die Kirchgemeinden Benken, Marthalen, Ossingen, Rheinau, Trüllikon und Truttikon haben per 01.01.2022 fusioniert. Wir haben den dritten Jahresabschluss der fusionierten Kirchgemeinde Weinland Mitte vorliegen.

c. Begründung erheblicher Abweichungen gegenüber dem Budget

Insgesamt schloss der Bereich Kirchen (Gemeindeaufbau, Gottesdienst, Diakonie etc. inkl. kirchliche Liegenschaften) um CHF 80'000.- besser ab als budgetiert. Die Erträge entsprechen insgesamt dem Budget, auch wenn es in den einzelnen Positionen zu Verschiebungen kam.

Der Rückgang der Kirchenmitglieder führte zu etwas tieferen Steuereinnahmen.

Antrag der Kirchenpflege

- 1 Die Kirchenpflege hat die **Jahresrechnung und die Sonderrechnungen 2024** der Reformierten Kirchgemeinde Weinland Mitte genehmigt.
- 2 Die Jahresrechnung 2024 der Reformierten Kirchgemeinde Weinland Mitte weist folgende Eckdaten aus:

| | | | |
|---|---|------------|---------------------|
| Erfolgsrechnung | Gesamtaufwand | Fr. | 1'868'619.91 |
| | Gesamtertrag | Fr. | 1'939'653.09 |
| | Ertragsüberschuss | Fr. | 71'033.18 |
| Investitionsrechnung Verwaltungsvermögen | Ausgaben Verwaltungsvermögen | Fr. | 98'573.50 |
| | Einnahmen Verwaltungsvermögen | Fr. | - |
| | Nettoinvestitionen Verwaltungsvermögen | Fr. | -98'573.50 |
| Investitionsrechnung Finanzvermögen | Ausgaben Finanzvermögen | Fr. | - |
| | Einnahmen Finanzvermögen | Fr. | - |
| | Nettoinvestitionen Finanzvermögen | Fr. | - |
| Bilanz | Bilanzsumme | Fr. | 2'618'350.36 |

Der Ertragsüberschuss der Erfolgsrechnung wird dem Bilanzüberschuss zugewiesen.
Dadurch erhöht sich der **Bilanzüberschuss von Fr. 1'083'363.65 auf Fr. 1'154'396.83.**

- 4 Die Kirchenpflege beantragt der Kirchgemeindeversammlung, die Jahresrechnung und die Sonderrechnungen 2024 der Reformierten Kirchgemeinde Weinland Mitte zu genehmigen.

8462 Rheinau, 03. April 2025

KIRCHENPFLEGE WEINLAND MITTE



Rolf Elsener
Kirchenpflegepräsident



Christian Wiggenhauser
Kirchenpfleger des Ressorts Finanzen

Antrag der Rechnungsprüfungskommission

- 1 Die Rechnungsprüfungskommission hat die **Jahresrechnung und die Sonderrechnungen 2024** der Reformierten Kirchgemeinde Weinland Mitte in der von der Kirchenpflege beschlossenen Fassung vom 3. April 2025 geprüft. Die Jahresrechnung weist folgende Eckdaten aus:


| | | | |
|---|---|------------|---------------------|
| Erfolgsrechnung | Gesamtaufwand | Fr. | 1'868'619.91 |
| | Gesamtertrag | Fr. | 1'939'653.09 |
| | Ertragsüberschuss | Fr. | 71'033.18 |
| Investitionsrechnung Verwaltungsvermögen | Ausgaben Verwaltungsvermögen | Fr. | 98'573.50 |
| | Einnahmen Verwaltungsvermögen | Fr. | - |
| | Nettoinvestitionen Verwaltungsvermögen | Fr. | -98'573.50 |
| Investitionsrechnung Finanzvermögen | Ausgaben Finanzvermögen | Fr. | - |
| | Einnahmen Finanzvermögen | Fr. | - |
| | Nettoinvestitionen Finanzvermögen | Fr. | - |
| Bilanz | Bilanzsumme | Fr. | 2'618'350.36 |


Der Ertragsüberschuss der Erfolgsrechnung wird dem Bilanzüberschuss zugewiesen.
Dadurch erhöht sich der **Bilanzüberschuss von Fr. 1'083'363.65 auf Fr. 1'154'396.83.**

- 2 Die Rechnungsprüfungskommission stellt fest, dass die Jahresrechnung der Reformierten Kirchgemeinde Weinland Mitte finanzrechtlich zulässig und rechnerisch richtig ist.
Die finanzpolitische Prüfung der Jahresrechnung gibt zu keinen Bemerkungen Anlass.
- 3 Die Rechnungsprüfungskommission hat den Kurzbericht der finanztechnischen Prüfung zur Kenntnis genommen.
- 4 Die Rechnungsprüfungskommission beantragt der Kirchgemeindeversammlung, die Jahresrechnung 2024 der Reformierten Kirchgemeinde Weinland Mitte entsprechend dem Antrag der Kirchenpflege zu genehmigen.

8462 Rheinau,

RECHNUNGSPRÜFUNGSKOMMISSION WEINLAND MITTE


Esther Haupt-Kaltenrieder
Präsidentin


Elisabeth Steiner
Aktuarin

Beschluss der Kirchgemeindeversammlung

Die Kirchgemeindeversammlung hat die **Jahresrechnung und die Sonderrechnungen 2024** der Reformierte Kirchgemeinde Weinland Mitte am 22. Juni 2025 entsprechend dem Antrag der Kirchenpflege genehmigt. Die Jahresrechnung weist folgende Eckdaten aus:

| | | | |
|---|---|------------|---------------------|
| Erfolgsrechnung | Gesamtaufwand | Fr. | 1'868'619.91 |
| | Gesamtertrag | Fr. | 1'939'653.09 |
| | Ertragsüberschuss | Fr. | 71'033.18 |
| Investitionsrechnung Verwaltungsvermögen | Ausgaben Verwaltungsvermögen | Fr. | 98'573.50 |
| | Einnahmen Verwaltungsvermögen | Fr. | - |
| | Nettoinvestitionen Verwaltungsvermögen | Fr. | -98'573.50 |
| Investitionsrechnung Finanzvermögen | Ausgaben Finanzvermögen | Fr. | - |
| | Einnahmen Finanzvermögen | Fr. | - |
| | Nettoinvestitionen Finanzvermögen | Fr. | - |
| Bilanz | Bilanzsumme | Fr. | 2'618'350.36 |

Der Ertragsüberschuss der Erfolgsrechnung wird dem Bilanzüberschuss zugewiesen.
Dadurch erhöht sich der **Bilanzüberschuss von Fr. 1'083'363.65 auf Fr. 1'154'396.83.**

8462 Rheinau, 22. Juni 2025

NAMENS DER KIRCHGEMEINDEVERSAMMLUNG WEINLAND MITTE



Rolf Etsener
Kirchenpflegepräsident



Christian Wiggenhäuser
Kirchenpfleger des Ressorts Finanzen

Bericht der Prüfstelle zur Jahresrechnung 2024

der Reformierten Kirchgemeinde Weinland Mitte

Prüfungsurteil

Wir haben die Jahresrechnung 2024 der Reformierten Kirchgemeinde Weinland Mitte - bestehend aus der Bilanz per 31. Dezember 2024, der Erfolgsrechnung, der Investitionsrechnung und der Geldflussrechnung für das dann endende Rechnungsjahr sowie dem Anhang - geprüft.

Nach unserer Beurteilung entspricht die Jahresrechnung den kantonalen und kommunalen gesetzlichen Vorschriften (Gemeindegesezt [GG; LS 131.1] und Gemeindeverordnung [VGG; LS 131.11]).

Grundlage für das Prüfungsurteil

Wir haben unsere Abschlussprüfung in Übereinstimmung mit den gesetzlichen Vorschriften (Gemeindegesezt und Gemeindeverordnung) und dem Schweizer Prüfungshinweis 60 «Prüfung und Berichterstattung des Abschlussprüfers einer Gemeindegeseztrechnung» durchgeführt. Unsere Verantwortlichkeiten nach diesen Vorschriften sind im Abschnitt «Verantwortlichkeiten der Prüfstelle für die Prüfung der Jahresrechnung» unseres Berichts weitergehend beschrieben. Wir sind von der Gemeinde unabhängig in Übereinstimmung mit den gesetzlichen Vorschriften und den Anforderungen des Berufsstands und wir haben unsere sonstigen beruflichen Verhaltenspflichten in Übereinstimmung mit diesen Anforderungen erfüllt.

Wir sind der Auffassung, dass die von uns erlangten Prüfungsnachweise ausreichend und geeignet sind, um als Grundlage für unser Prüfungsurteil zu dienen.

Sonstige Informationen

Die Kirchenpflege ist für die sonstigen Informationen verantwortlich. Die sonstigen Informationen umfassen die in der Finanzberichterstattung enthaltenen Informationen, aber nicht die Jahresrechnung (Bilanz, Erfolgsrechnung, Investitionsrechnung, Geldflussrechnung und Anhang) sowie unsere dazugehörigen Berichte.

Unser Prüfungsurteil zur Jahresrechnung erstreckt sich nicht auf die sonstigen Informationen und wir bringen keinerlei Form von Prüfungsschlussfolgerung hierzu zum Ausdruck.

Verantwortlichkeiten der Kirchenpflege für die Jahresrechnung

Die Kirchenpflege ist verantwortlich für die Aufstellung einer Jahresrechnung in Übereinstimmung mit den kantonalen und kommunalen gesetzlichen Vorschriften und für die internen Kontrollen, die die Kirchenpflege als notwendig feststellt, um die Aufstellung einer Jahresrechnung zu ermöglichen, die frei von wesentlichen falschen Darstellungen aufgrund von dolosen Handlungen oder Irrtümern ist.

Verantwortlichkeiten der Prüfstelle für die Prüfung der Jahresrechnung

Unsere Ziele sind, hinreichende Sicherheit darüber zu erlangen, ob die Jahresrechnung als Ganzes frei von wesentlichen falschen Darstellungen aufgrund von dolosen Handlungen oder Irrtümern ist, und einen Bericht abzugeben, der unser Prüfungsurteil beinhaltet. Hinreichende Sicherheit ist ein hohes Mass an Sicherheit, aber keine Garantie dafür, dass eine in Übereinstimmung mit den kantonalen und kommunalen gesetzlichen Vorschriften und dem Schweizer Prüfungshinweis 60 durchgeführte Abschlussprüfung eine wesentliche falsche Darstellung, falls eine solche vorliegt, stets aufdeckt. Falsche Darstellungen können aus dolosen Handlungen oder Irrtümern resultieren und werden als wesentlich gewürdigt, wenn von ihnen einzeln oder insgesamt vernünftigerweise erwartet werden könnte, dass sie die auf der Grundlage dieser Jahresrechnung getroffenen wirtschaftlichen Entscheidungen von Nutzenden beeinflussen.

Eine weitergehende Beschreibung unserer Verantwortlichkeiten für die Prüfung der Jahresrechnung befindet sich auf der Webseite von EXPERTsuisse:

<http://expertsuisse.ch/wirtschaftspruefung-revisionsbericht>

Diese Beschreibung ist Bestandteil unseres Berichts.

Empfehlung

Wir empfehlen, die vorliegende Jahresrechnung zu genehmigen.

Brüttisellen, 29.04.2025

baumgartner & wüst gmbh



Ulrich Baumgartner
Zugelassener Revisionsexperte
(Prüfungsleitung)



Deborah Grimmer
Fachfrau Finanz- und Rechnungswesen mit eidg. FA


Vollständigkeitserklärung

Der Kirchenpfleger des Ressorts Finanzen und der Rechnungsführer bestätigen, dass

- die Jahresrechnung den geltenden gesetzlichen Vorschriften entspricht und frei von wesentlichen falschen Darstellungen ist;
- alle Geschäftsvorfälle in der vorliegenden Jahresrechnung (Bilanz, Erfolgsrechnung, Investitionsrechnungen, Geldflussrechnung und Anhang) erfasst sind;
- alle bilanzierungspflichtigen Vermögenswerte und Verpflichtungen in der Jahresrechnung berücksichtigt sind;
- allen bilanzierungspflichtigen Risiken und Wertebussen bei der Bewertung und Festsetzung der Wertberichtigungen und Rückstellungen genügend Rechnung getragen worden sind;
- alle Eventualverpflichtungen, Bürgschaften, Beteiligungsverhältnisse und weiteren wesentlichen Angaben im Anhang zur Jahresrechnung vollständig und richtig aufgeführt sind;
- alle zum Verständnis des Jahresergebnisses nötigen Informationen in den Kommentaren zur Jahresrechnung enthalten sind.

8475 Ossingen, 03. April 2025

REFORMIERTE KIRCHGEMEINDE WEINLAND MITTE


Christian Wiggenhauser
Kirchenpfleger des Ressorts Finanzen


Ralph Matzinger
Rechnungsführer

Jahresrechnung - Finanzbericht

Finanzierung

| Finanzierung | Rechnung 2024 | Budget 2024 | Rechnung 2023 |
|--|-------------------|-------------------|-------------------|
| + Ertragsüberschuss | 71'033.18 | 780.00 | 38'943.32 |
| - Aufwandüberschuss | 0.00 | 0.00 | 0.00 |
| + Aufwand für Abschreibungen und Wertberichtigungen | 49'951.40 | 49'000.00 | 61'060.70 |
| - Ertrag aus Aufwertungen | 0.00 | 0.00 | 0.00 |
| + Einlagen in Fonds und Spezialfinanzierungen | 0.00 | 0.00 | 0.00 |
| - Entnahmen aus Fonds und Spezialfinanzierungen | 0.00 | 6'000.00 | 0.00 |
| + Einlagen in das Eigenkapital | 0.00 | 0.00 | 0.00 |
| - Entnahmen aus dem Eigenkapital | 0.00 | 0.00 | 0.00 |
| Selbstfinanzierung | 120'984.58 | 43'780.00 | 100'004.02 |
| ./. Nettoinvestitionen Verwaltungsvermögen | 98'573.50 | 91'000.00 | 0.00 |
| Finanzierungsüberschuss (+) / Finanzierungsfehlbetrag (-) | 22'411.08 | -47'220.00 | 100'004.02 |
| Selbstfinanzierungsgrad (in %) | 123% | 48% | n.a. |

Selbstfinanzierung: Summe der selbst erwirtschafteten Mittel. Die Selbstfinanzierung ist vergleichbar mit der Kenngrösse des Cashflows. Im Vergleich zum Cashflow erfolgt die Berechnung der Selbstfinanzierung nach einer vereinfachten Methode.

Selbstfinanzierungsgrad: Anteil der Nettoinvestitionen, welche aus eigenen Mitteln finanziert werden können. Mittelfristig sollte der Selbstfinanzierungsgrad im Durchschnitt gegen 100 % sein. Bei einem Wert von über 100 % können die Investitionen vollständig eigenfinanziert werden. Ein Selbstfinanzierungsgrad unter 100 % führt zu einer Neuverschuldung.

| Richtwerte | |
|------------|--------------------|
| > 100 % | ideal |
| 80 - 100 % | gut bis vertretbar |
| 50 - 80 % | problematisch |
| < 50 % | ungenügend |

Erfolgsrechnung

| Gestufter Erfolgsausweis | | Rechnung 2024 | Budget 2024 | Rechnung 2023 |
|---------------------------------|---|--------------------------|------------------------|--------------------------|
| 30 | Personalaufwand | 681'290.35 | 732'100.00 | 648'865.40 |
| 31 | Sach- und übriger Betriebsaufwand | 703'250.61 | 714'200.00 | 597'677.51 |
| 33 | Abschreibungen Verwaltungsvermögen | 49'951.40 | 49'000.00 | 61'060.70 |
| 35 | Einlagen in Fonds und Spezialfinanzierungen | 0.00 | 0.00 | 0.00 |
| 36 | Transferaufwand | 368'912.50 | 370'070.00 | 346'488.25 |
| 37 | Durchlaufende Beiträge | 61'619.25 | 60'000.00 | 64'632.00 |
| | <i>Total betrieblicher Aufwand</i> | <i>1'865'024.11</i> | <i>1'925'370.00</i> | <i>1'718'723.86</i> |
| 40 | Fiskalertrag | 1'329'124.71 | 1'342'900.00 | 1'236'577.97 |
| 41 | Regalien und Konzessionen | 0.00 | 0.00 | 0.00 |
| 42 | Entgelte | 81'037.65 | 84'500.00 | 95'686.95 |
| 43 | Verschiedene Erträge | 8'925.30 | 5'500.00 | 6'782.90 |
| 45 | Entnahmen aus Fonds und Spezialfinanzierungen | 0.00 | 6'000.00 | 0.00 |
| 46 | Transferertrag | 311'639.25 | 328'250.00 | 221'519.20 |
| 47 | Durchlaufende Beiträge | 61'619.25 | 60'000.00 | 64'632.00 |
| | <i>Total betrieblicher Ertrag</i> | <i>1'792'346.16</i> | <i>1'827'150.00</i> | <i>1'625'199.02</i> |
| | Ergebnis aus betrieblicher Tätigkeit | -72'677.95 | -98'220.00 | -93'524.84 |
| 34 | Finanzaufwand | 3'595.80 | 17'800.00 | 2'504.41 |
| 44 | Finanzertrag | 147'306.93 | 116'800.00 | 134'972.57 |
| | Ergebnis aus Finanzierung | 143'711.13 | 99'000.00 | 132'468.16 |
| | Operatives Ergebnis | 71'033.18 | 780.00 | 38'943.32 |
| 38 | Ausserordentlicher Aufwand | 0.00 | 0.00 | 0.00 |
| 48 | Ausserordentlicher Ertrag | 0.00 | 0.00 | 0.00 |
| | Ausserordentliches Ergebnis | 0.00 | 0.00 | 0.00 |
| | Gesamtergebnis Erfolgsrechnung | 71'033.18 | 780.00 | 38'943.32 |
| | Ertragsüberschuss (+) / Aufwandüberschuss (-) | | | |
| 39 | Interne Verrechnungen: Aufwand | 0.00 | 6'000.00 | 0.00 |
| 49 | Interne Verrechnungen: Ertrag | 0.00 | 6'000.00 | 0.00 |
| | Total Aufwand | 1'868'619.91 | 1'949'170.00 | 1'721'228.27 |
| | Total Ertrag | 1'939'653.09 | 1'949'950.00 | 1'760'171.59 |

Investitionsrechnung Verwaltungsvermögen

| Investitionsrechnung VV, Sachgruppen | | Rechnung 2024 | Budget 2024 | Rechnung 2023 |
|--|---|--------------------------|------------------------|--------------------------|
| 50 | Sachanlagen | 98'573.50 | 91'000.00 | 0.00 |
| 51 | Investitionen auf Rechnung Dritter | 0.00 | 0.00 | 0.00 |
| 52 | Immaterielle Anlagen | 0.00 | 0.00 | 0.00 |
| 54 | Darlehen | 0.00 | 0.00 | 0.00 |
| 55 | Beteiligungen und Grundkapitalien | 0.00 | 0.00 | 0.00 |
| 56 | Eigene Investitionsbeiträge | 0.00 | 0.00 | 0.00 |
| 57 | Durchlaufende Investitionsbeiträge | 0.00 | 0.00 | 0.00 |
| Total Investitionsausgaben | | 98'573.50 | 91'000.00 | 0.00 |
| 60 | Übertragung von Sachanlagen in das Finanzvermögen | 0.00 | 0.00 | 0.00 |
| 61 | Rückerstattungen | 0.00 | 0.00 | 0.00 |
| 62 | Übertragung von immateriellen Anlagen in das Finanzvermögen | 0.00 | 0.00 | 0.00 |
| 63 | Investitionsbeiträge für eigene Rechnung | 0.00 | 0.00 | 0.00 |
| 64 | Rückzahlung von Darlehen | 0.00 | 0.00 | 0.00 |
| 65 | Übertragung von Beteiligungen in der Finanzvermögen | 0.00 | 0.00 | 0.00 |
| 66 | Rückzahlung eigener Investitionsbeiträge | 0.00 | 0.00 | 0.00 |
| 67 | Durchlaufende Investitionsbeiträge | 0.00 | 0.00 | 0.00 |
| Total Investitionseinnahmen | | 0.00 | 0.00 | 0.00 |
| Investitionen Verwaltungsvermögen | | | | |
| Total Investitionsausgaben | | 98'573.50 | 91'000.00 | 0.00 |
| Total Investitionseinnahmen | | 0.00 | 0.00 | 0.00 |
| Nettoinvestitionen Verwaltungsvermögen | | -98'573.50 | -91'000.00 | 0.00 |
| Nettoinvestitionen (-) / Einnahmenüberschuss (+) | | | | |

Investitionsrechnung Finanzvermögen

| Investitionsrechnung FV, Sachgruppen | | Rechnung 2024 | Budget 2024 | Rechnung 2023 |
|---|---|--------------------------|------------------------|--------------------------|
| 70 | Investitionen in Sachanlagen | 0.00 | 0.00 | 0.00 |
| 72 | Erwerbs- und Verkaufsnebenkosten von Sachanlagen | 0.00 | 0.00 | 0.00 |
| 75 | Übertragung von Sachanlagen aus dem Verwaltungsvermögen | 0.00 | 0.00 | 0.00 |
| 77 | Übertragung von realisierten Gewinnen aus Sachanlagen in die Erfolgsrechnung | 0.00 | 0.00 | 0.00 |
| Total Ausgaben | | 0.00 | 0.00 | 0.00 |
| 80 | Verkauf von Sachanlagen | 0.00 | 0.00 | 0.00 |
| 82 | Beiträge Dritter für Sachanlagen | 0.00 | 0.00 | 0.00 |
| 85 | Übertragung von Sachanlagen ins Verwaltungsvermögen | 0.00 | 0.00 | 0.00 |
| 87 | Übertragung von realisierten Verlusten aus Sachanlagen in die Erfolgsrechnung | 0.00 | 0.00 | 0.00 |
| Total Einnahmen | | 0.00 | 0.00 | 0.00 |
| Investitionen Finanzvermögen | | | | |
| Total Ausgaben | | 0.00 | 0.00 | 0.00 |
| Total Einnahmen | | 0.00 | 0.00 | 0.00 |
| Nettoinvestitionen Finanzvermögen | Ausgabenüberschuss (-) / Einnahmenüberschuss (+) | 0.00 | 0.00 | 0.00 |

Bilanz

| Aktiven | | 01.01.2024 | 31.12.2024 |
|----------------------------------|--|---------------------|---------------------|
| 100 | Flüssige Mittel und kurzfristige Geldanlagen | 1'063'834.25 | 357'124.88 |
| 101 | Forderungen | 779'320.27 | 1'159'537.42 |
| 102 | Kurzfristige Finanzanlagen | 0.00 | 500'000.00 |
| 104 | Aktive Rechnungsabgrenzungen | 2'712.66 | 5'282.86 |
| 106 | Vorräte und angefangene Arbeiten | 0.00 | 0.00 |
| | Umlaufvermögen | 1'845'867.18 | 2'021'945.16 |
| 107 | Finanzanlagen | 1'500.00 | 1'500.00 |
| 108 | Sachanlagen FV | 400'000.00 | 400'000.00 |
| | Anlagevermögen Finanzvermögen* | 401'500.00 | 401'500.00 |
| Total Finanzvermögen | | 2'247'367.18 | 2'423'445.16 |
| 140 | Sachanlagen VV | 146'283.10 | 194'905.20 |
| 142 | Immaterielle Anlagen | 0.00 | 0.00 |
| 144 | Darlehen | 0.00 | 0.00 |
| 145 | Beteiligungen, Grundkapitalien | 0.00 | 0.00 |
| 146 | Investitionsbeiträge | 0.00 | 0.00 |
| | Anlagevermögen Verwaltungsvermögen* | 146'283.10 | 194'905.20 |
| Total Verwaltungsvermögen | | 146'283.10 | 194'905.20 |
| Total Aktiven | | 2'393'650.28 | 2'618'350.36 |
| * Total Anlagevermögen | | 547'783.10 | 596'405.20 |

Bilanz

| Passiven | | 01.01.2024 | 31.12.2024 |
|-----------------|---|---------------------|---------------------|
| 200 | Laufende Verbindlichkeiten | 231'811.74 | 370'383.84 |
| 201 | Kurzfristige Finanzverbindlichkeiten | 0.00 | 0.00 |
| 204 | Passive Rechnungsabgrenzungen | 28'842.75 | 20'676.45 |
| 205 | Kurzfristige Rückstellungen | 260'954.70 | 264'168.60 |
| | Kurzfristiges Fremdkapital | 521'609.19 | 655'228.89 |
| 206 | Langfristige Finanzverbindlichkeiten | 0.00 | 0.00 |
| 208 | Langfristige Rückstellungen | 264'168.60 | 284'215.80 |
| 209 | Verbindlichkeiten gegenüber Fonds im Fremdkapital | 524'508.84 | 524'508.84 |
| | Langfristiges Fremdkapital | 788'677.44 | 808'724.64 |
| | Total Fremdkapital | 1'310'286.63 | 1'463'953.53 |
| 290 | Spezialfinanzierungen im Eigenkapital | 0.00 | 0.00 |
| 291 | Fonds im Eigenkapital | 0.00 | 0.00 |
| 292 | Rücklagen der Globalbudgetbereiche | 0.00 | 0.00 |
| 293 | Vorfinanzierungen | 0.00 | 0.00 |
| | Zweckgebundenes Eigenkapital | 0.00 | 0.00 |
| 294 | Finanzpolitische Reserve | 0.00 | 0.00 |
| 295 | Aufwertungsreserve (Einführung HRM2) | 0.00 | 0.00 |
| 296 | Neubewertungsreserve Finanzvermögen | 0.00 | 0.00 |
| 299 | Bilanzüberschuss/-fehlbetrag | 1'083'363.65 | 1'154'396.83 |
| | Zweckfreies Eigenkapital | 1'083'363.65 | 1'154'396.83 |
| | Total Eigenkapital | 1'083'363.65 | 1'154'396.83 |
| | Total Passiven | 2'393'650.28 | 2'618'350.36 |

Geldflussrechnung

| Geldflussrechnung - indirekte Methode | Rechnung 2024 | Rechnung 2023 |
|--|--------------------------|--------------------------|
| Jahresergebnis Erfolgsrechnung: Ertragsüberschuss (+), Aufwandüberschuss (-) | 71'033.18 | 38'943.32 |
| + Abschreibungen Verwaltungsvermögen | 49'951.40 | 61'060.70 |
| +/- Abnahme / Zunahme Forderungen | -36'109.45 | -14'139.98 |
| +/- Abnahme / Zunahme Aktive Rechnungsabgrenzungen | -2'570.20 | 34.14 |
| +/- Abnahme / Zunahme Vorräte und angefangene Arbeiten | 0.00 | 0.00 |
| +/- Wertberichtigungen / Wertaufholungen Darlehen u. Beteiligungen VV | 0.00 | 0.00 |
| +/- Wertberichtigungen / Marktwertanpassungen auf Finanzanlagen (nicht realisiert) | 0.00 | 0.00 |
| +/- Verluste / Gewinne auf Finanzanlagen (realisiert) | 0.00 | 0.00 |
| +/- Wertberichtigungen / Wertaufholungen Sachanlagen FV (nicht realisiert) | 0.00 | 0.00 |
| +/- Verluste / Gewinne auf Sachanlagen FV (realisiert) | 0.00 | 0.00 |
| - Nicht liquiditätswirksame Erwerbs- und Verkaufsnebenkosten FV | 0.00 | 0.00 |
| +/- Zunahme / Abnahme Laufende Verbindlichkeiten | 138'572.10 | 42'410.43 |
| +/- Zunahme / Abnahme Passive Rechnungsabgrenzungen | -8'166.30 | 3'350.20 |
| +/- Bildung / Auflösung Rückstellungen der Erfolgsrechnung | 23'261.10 | -4'460.70 |
| +/- Einlagen / Entnahmen Fonds/Spezialfinanzierungen FK u. EK | 0.00 | 0.00 |
| +/- Einlagen / Entnahmen Eigenkapital | 0.00 | 0.00 |
| - Aktivierung Eigenleistungen | 0.00 | 0.00 |
| Geldfluss aus betrieblicher Tätigkeit (Cashflow) | 235'971.83 | 127'198.11 |
| - Investitionsausgaben Verwaltungsvermögen | -98'573.50 | 0.00 |
| + Investitionseinnahmen Verwaltungsvermögen | 0.00 | 0.00 |
| = Saldo der Investitionsrechnung (Nettoinvestitionen) | -98'573.50 | 0.00 |
| - Übertragungen Verwaltungs- ins Finanzvermögen | 0.00 | 0.00 |
| + Übertragungen Finanz- ins Verwaltungsvermögen | 0.00 | 0.00 |
| +/- Abnahme / Zunahme Aktive Rechnungsabgrenzungen IR | 0.00 | 0.00 |
| +/- Zunahme / Abnahme Passive Rechnungsabgrenzungen IR | 0.00 | 0.00 |
| +/- Bildung / Auflösung Rückstellungen der Investitionsrechnung | 0.00 | 0.00 |
| - Entnahmen aus Fonds | 0.00 | 0.00 |
| + Aktivierte Eigenleistungen | 0.00 | 0.00 |
| Geldfluss aus Investitionstätigkeit ins Verwaltungsvermögen | -98'573.50 | 0.00 |
| +/- Abnahme / Zunahme Finanzanlagen FV und derivative Finanzinstrumente | -500'000.00 | 1'000.00 |
| +/- Marktwertanpassungen / Wertberichtigungen auf Finanzanlagen (nicht realisiert) | 0.00 | 0.00 |
| +/- Gewinne / Verluste auf Finanzanlagen (realisiert) | 0.00 | 0.00 |
| +/- Abnahme / Zunahme Sachanlagen FV | 0.00 | 0.00 |
| +/- Wertaufholungen / Wertberichtigungen Sachanlagen FV (nicht realisiert) | 0.00 | 0.00 |
| +/- Gewinne / Verluste auf Sachanlagen FV (realisiert) | 0.00 | 0.00 |
| + Nicht liquiditätswirksame Erwerbs- und Verkaufsnebenkosten FV | 0.00 | 0.00 |
| + Übertragungen Verwaltungs- ins Finanzvermögen | 0.00 | 0.00 |
| - Übertragungen Finanz- ins Verwaltungsvermögen | 0.00 | 0.00 |
| Geldfluss aus Anlagentätigkeit ins Finanzvermögen | -500'000.00 | 1'000.00 |
| Geldfluss aus Investitions- und Anlagentätigkeit | -598'573.50 | 1'000.00 |
| +/- Zunahme / Abnahme Kurzfristige Finanzverbindlichkeiten | 0.00 | 0.00 |
| +/- Zunahme / Abnahme Langfristige Finanzverbindlichkeiten | 0.00 | 0.00 |
| +/- Abnahme / Zunahme Kontokorrente mit Dritten (Kontokorrentguthaben) | -344'107.70 | -290'901.32 |
| +/- Zunahme / Abnahme Kontokorrente mit Dritten (Kontokorrentschulden) | 0.00 | 0.00 |
| Geldfluss aus Finanzierungstätigkeit | -344'107.70 | -290'901.32 |
| Veränderung Flüssige Mittel und kurzfristige Geldanlagen | -706'709.37 | -162'703.21 |
| Stand Flüssige Mittel per 1.1. | 1'063'834.25 | 1'226'537.46 |
| Stand Flüssige Mittel per 31.12. | 357'124.88 | 1'063'834.25 |
| Zunahme (+) / Abnahme (-) Flüssige Mittel und kurzfristige Geldanlagen | -706'709.37 | -162'703.21 |

Anhang

Grundlagen und Grundsätze der Rechnungslegung

Angewandtes Regelwerk

Rechtliche Grundlagen

Die vorliegende Jahresrechnung beruht auf den Bestimmungen der Finanzverordnung der Evangelisch Reformierten Landeskirche des Kantons Zürich (LS 181.13) sowie deren Vollzugsverordnung (LS 181.131). Daneben gelten die Bestimmungen des Gemeindegesetzes vom 20. April 2015 (GG; LS 131.1), der Gemeindeverordnung vom 29. Juni 2016 (VGG; LS 131.11) und dem Handbuch über den Finanzhaushalt der Zürcher Gemeinden.

Regelwerk

Die Rechnungslegung orientiert sich an den Standards des Harmonisierten Rechnungslegungsmodell 2 für die Kantone und Gemeinden (HRM2).

Rechnungslegungs-, Bilanzierungs- und Bewertungsgrundsätze

Rechnungslegungsgrundsätze

Die Rechnungslegung soll die Vermögens-, Finanz- und Ertragslage den tatsächlichen Verhältnissen entsprechend darstellen („True and Fair View“-Prinzip) und richtet sich nach den Grundsätzen der Verständlichkeit, der Wesentlichkeit, der Zuverlässigkeit, der Vergleichbarkeit, der Fortführung, der Stetigkeit, der Periodenabgrenzung und der Bruttodarstellung. In Abweichung vom Prinzip der Bruttodarstellung sind Aufwandminderungsbuchungen beim Personalaufwand zulässig.

Die Buchführung richtet sich nach den Grundsätzen der Vollständigkeit, der Richtigkeit, der Rechtzeitigkeit und der Nachprüfbarkeit.

Bilanzierungsgrundsätze

Vermögenswerte werden bilanziert, wenn sie einen künftigen wirtschaftlichen Nutzen hervorbringen oder ihre Nutzung zur Erfüllung öffentlicher Aufgaben vorgesehen ist und ihr Wert verlässlich ermittelt werden kann. Verpflichtungen werden bilanziert, wenn deren Ursprung in einem Ereignis der Vergangenheit liegt, ihre Erfüllung sicher oder wahrscheinlich zu einem Mittelabfluss führen wird und ihr Wert verlässlich ermittelt werden kann.

Die Vermögenswerte werden in Finanz- und Verwaltungsvermögen gegliedert. Das Finanzvermögen besteht aus jenen Vermögenswerten, die ohne Beeinträchtigung der öffentlichen Aufgabenerfüllung veräussert werden können. Das Verwaltungsvermögen umfasst jene Vermögenswerte, die unmittelbar der öffentlichen Aufgabenerfüllung dienen. Verpflichtungen gegenüber Sonderrechnungen werden dem Fremdkapital zugerechnet.

Vermögenswerte des Verwaltungsvermögens mit mehrjähriger Nutzungsdauer werden aktiviert, sofern ihr Anschaffungswert über der **Aktivierungsgrenze von Fr. 50'000** liegt (§ 19 VVO zur FiVO). Für Grundstücke, Investitionsbeiträge, Darlehen und Beteiligungen kommt keine Aktivierungsgrenze zur Anwendung. Positionen des Finanzvermögens werden ungeachtet der Aktivierungsgrenze bilanziert. Bei den Verpflichtungen kommt die **Wesentlichkeitsgrenze von Fr. 50'000** nur bei den Rückstellungen zur Anwendung. Alle übrigen Positionen der Verbindlichkeiten im Fremdkapital werden unabhängig der Wesentlichkeitsgrenze bilanziert.

Anhang

Die Steuererträge werden nach dem Soll-Prinzip abgegrenzt. Das heisst, dass Ende Jahr alle Steuerguthaben für das betreffende Jahr verbucht sind, für die Rechnungen ausgestellt wurden. Das Soll-Prinzip entspricht nicht vollumfänglich dem Ansatz der periodengerechten Verbuchung, da keine Schätzungen zur Differenz der definitiv geschuldeten Steuern getätigt werden.

Bewertungsgrundsätze

Positionen des Finanzvermögens werden zum Verkehrswert bilanziert. Das Grundeigentum im Finanzvermögen wird in einer Legislaturperiode mindestens einmal neu bewertet. **Die letzte Bewertung des Grundeigentums im Finanzvermögen fand per 01.01.2019 statt.**

Positionen des Verwaltungsvermögens werden zum Anschaffungswert abzüglich der Abschreibungen bilanziert. Erhaltene Investitionsbeiträge werden mit den Investitionsausgaben verrechnet (Aktivierung der Nettoinvestitionen). Die Positionen des VV, die durch Nutzung einem Wertverzehr unterliegen, werden planmässig nach Anlagekategorie über die festgelegte Nutzungsdauer abgeschrieben. Das Verwaltungsvermögen wird jährlich auf dauernde Wertminderungen geprüft. Ist eine dauernde Wertminderung absehbar, wird der bilanzierte Wert berichtigt.

Anlagekategorien und Nutzungsdauern

Für die Abschreibungen des Verwaltungsvermögens gelangen folgende Anlagekategorien und Nutzungsdauern in Jahren zur Anwendung:

| Anlagekategorie | Nutzungsdauer |
|---|---------------|
| Sachanlagen VV | |
| Grundstücke | - |
| Hochbauten: Kirche, Pfarrhaus, Kirchgemeindehaus, Verwaltungsgebäude | 33 |
| Hochbauten: Erneuerungsunterhaltsinvestitionen (Fassadensanierungen, Fensterersatz) | 20 |
| Betriebsinstallationen (Heizungs-, Lüftungs-, Klima- und Kälteanlagen, Sanitär- und Elektroinstallationen, Brandschutzanlagen, inkl. Verkabelung) | 20 |
| Umgebung, Gartenanlagen | 20 |
| Möbiliar und Einrichtungen (Büromöbel, mobile Beleuchtungskörper etc.) | 8 |
| Informatik- / Kommunikationsanlagen | 4 |
| Anlagen in Bau | - |
| Übrige Sachanlagen | 10 |
| Immaterielle Anlagen | |
| Software | 5 |
| Übrige immaterielle Anlagen | 5 |
| Darlehen | |
| Darlehen | - |
| Darlehen ohne festgelegten Rückzahlungszeitpunkt (siehe Investitionsbeiträge) | |
| Beteiligungen, Grundkapitalien | |
| Beteiligungen | - |
| Investitionsbeiträge - Beiträge an Dritte (Ausgaben) | |
| Die geleisteten Investitionsbeiträge werden gemäss Anlagekategorie über die festgelegte Nutzungsdauer der mitfinanzierten Anlage abgeschrieben. | |

Anhang

Positionen des Fremdkapitals und des Eigenkapitals werden grundsätzlich zu Nominalwerten bilanziert.

Interne Zinsen

Der Zinssatz für die internen Verzinsungen gemäss § 36 VGG beträgt gemäss Beschluss der Steuerungsgruppe vom 13.07.2021 0.0 %. Verzinst wird der Wert Anfang Jahr.

Verzinst werden

- a) die Verpflichtungen der Kirchgemeinde gegenüber Sonderrechnungen,
- b) die Guthaben und Verpflichtungen der Kirchgemeinde gegenüber Spezial- und Vorfinanzierungen,
- c) die Liegenschaften des Finanzvermögens,

Anhang

Finanzinformationen

Ausgewählte Positionen des Finanzvermögens

| Konto | Bezeichnung | Buchwert 01.01.2024 | Veränderung im Rechnungsjahr | Buchwert 31.12.2024 |
|-------------|---|------------------------|---------------------------------|------------------------|
| 1010 | Forderungen aus Lieferungen und Leistungen gegenüber Dritten | | | 11'150.00 |
| | - aus laufendem Rechnungsjahr | | 11'150.00 | 11'150.00 |
| | - aus früheren Jahren | 6'798.85 | -6'798.85 | 0.00 |
| 1012 | Steuerforderungen | | | 110'821.29 |
| | - Steuern aus dem Rechnungsjahr | | 110'733.69 | 110'733.69 |
| | - Steuern aus früheren Jahren | 132'588.76 | -132'501.16 | 87.60 |
| 1070 | Aktien und Anteilscheine | | | 1'500.00 |
| | - Genossenschaft Evang. Zentrum für Ferien und Bildung Magliaso, 3 Anteile à CHF 500.00 | 1'500.00 | 0.00 | 1'500.00 |

Anhang

Anlagenspiegel - Verwaltungsvermögen

| Gesamthaushalt | Anschaffungswerte | | | | Kumulierte Abschreibungen | | | | | | | Buchwert 31.12.2023 | Buchwert 31.12.2024 |
|--|---------------------|----------------------------|---------------------------|---------------------|---------------------------|----------------------|------------------------------|----------------|---------------------------|---------------------|------------------|------------------------|------------------------|
| | Stand 01.01.2024 | Zugänge (+) Abgänge (-) | Umglieder- ungen (+/-) | Stand 31.12.2024 | Stand 01.01.2024 | Planm. Abschreib. | Ausserplanm. Abschr. / WB | Abgänge (+) | Umglieder- ungen (+/-) | Stand 31.12.2024 | | | |
| 1400.00 Grundstücke allgemeiner Haushalt | 1.00 | 0.00 | 0.00 | 1.00 | 0.00 | 0.00 | 0.00 | 0.00 | 0.00 | 0.00 | 1.00 | 1.00 | |
| A5024 Rheinau: Bergkirche | 1.00 | 0.00 | 0.00 | 1.00 | 0.00 | 0.00 | 0.00 | 0.00 | 0.00 | 0.00 | 1.00 | 1.00 | |
| 1404.00 Hochbauten allgemeiner Haushalt | 1'014'780.60 | 75'814.00 | 0.00 | 1'090'594.60 | -920'380.60 | -34'190.70 | 0.00 | 0.00 | 0.00 | -954'571.30 | 94'400.00 | 136'023.30 | |
| A5000 Ossingen: Renovation Pfarrhaus | 5'960.00 | 0.00 | 0.00 | 5'960.00 | -5'960.00 | 0.00 | 0.00 | 0.00 | 0.00 | -5'960.00 | 0.00 | 0.00 | |
| A5001 Ossingen: Aussenrenovation Kirche | 26'690.00 | 0.00 | 0.00 | 26'690.00 | -26'690.00 | 0.00 | 0.00 | 0.00 | 0.00 | -26'690.00 | 0.00 | 0.00 | |
| A5002 Ossingen: Anbau Einkehrhaus | 1.00 | 0.00 | 0.00 | 1.00 | -1.00 | 0.00 | 0.00 | 0.00 | 0.00 | -1.00 | 0.00 | 0.00 | |
| A5003 Trüllikon: Sanierung Grünfläche Kirche | 23'355.00 | 0.00 | 0.00 | 23'355.00 | -23'355.00 | 0.00 | 0.00 | 0.00 | 0.00 | -23'355.00 | 0.00 | 0.00 | |
| A5004 Trüllikon: Ersatz Ölheizung Pfarrhaus | 30'018.40 | 0.00 | 0.00 | 30'018.40 | -30'018.40 | 0.00 | 0.00 | 0.00 | 0.00 | -30'018.40 | 0.00 | 0.00 | |
| A5005 Trüllikon: Sanierung Geläut Kirche | 93'733.20 | 0.00 | 0.00 | 93'733.20 | -84'333.20 | -9'400.00 | 0.00 | 0.00 | 0.00 | -93'733.20 | 9'400.00 | 0.00 | |
| A5006 Trüllikon: Neue Fenster Kirche | 19'526.00 | 0.00 | 0.00 | 19'526.00 | -11'526.00 | -2'000.00 | 0.00 | 0.00 | 0.00 | -13'526.00 | 8'000.00 | 6'000.00 | |
| A5007 Trüllikon: Fassadenrenovation Pfarrhaus | 131'423.00 | 0.00 | 0.00 | 131'423.00 | -66'423.00 | -13'000.00 | 0.00 | 0.00 | 0.00 | -79'423.00 | 65'000.00 | 52'000.00 | |
| A5008 Trüllikon: Renovation Kirche | 220'086.00 | 0.00 | 0.00 | 220'086.00 | -220'086.00 | 0.00 | 0.00 | 0.00 | 0.00 | -220'086.00 | 0.00 | 0.00 | |
| A5009 Trüllikon: Kücheneinrichtungen Pfarrhaus | 51'248.00 | 0.00 | 0.00 | 51'248.00 | -51'248.00 | 0.00 | 0.00 | 0.00 | 0.00 | -51'248.00 | 0.00 | 0.00 | |
| A5010 Trüllikon: Dachrenovation Kirche | 76'865.00 | 0.00 | 0.00 | 76'865.00 | -76'865.00 | 0.00 | 0.00 | 0.00 | 0.00 | -76'865.00 | 0.00 | 0.00 | |
| A5011 Trüllikon: Renovation WC-Anlage Kirche | 24'869.00 | 0.00 | 0.00 | 24'869.00 | -24'869.00 | 0.00 | 0.00 | 0.00 | 0.00 | -24'869.00 | 0.00 | 0.00 | |
| A5012 Trüllikon: Wohnungs- & Eingangsbereichrenovation Pfarrhaus | 90'406.00 | 0.00 | 0.00 | 90'406.00 | -90'406.00 | 0.00 | 0.00 | 0.00 | 0.00 | -90'406.00 | 0.00 | 0.00 | |
| A5013 Marthalen: Sanierung Pfarrhaus | 80'000.00 | 0.00 | 0.00 | 80'000.00 | -80'000.00 | 0.00 | 0.00 | 0.00 | 0.00 | -80'000.00 | 0.00 | 0.00 | |
| A5014 Marthalen: Elektroheizung Kirche | 63'000.00 | 0.00 | 0.00 | 63'000.00 | -63'000.00 | 0.00 | 0.00 | 0.00 | 0.00 | -63'000.00 | 0.00 | 0.00 | |
| A5015 Marthalen: Erneuerung Läutantrieb Kirche | 11'500.00 | 0.00 | 0.00 | 11'500.00 | -11'500.00 | 0.00 | 0.00 | 0.00 | 0.00 | -11'500.00 | 0.00 | 0.00 | |
| A5016 Marthalen: Glockenklöppel-/Joche Kirche | 42'000.00 | 0.00 | 0.00 | 42'000.00 | -30'000.00 | -6'000.00 | 0.00 | 0.00 | 0.00 | -36'000.00 | 12'000.00 | 6'000.00 | |
| A5017 Benken: Kirche | 20'600.00 | 0.00 | 0.00 | 20'600.00 | -20'600.00 | 0.00 | 0.00 | 0.00 | 0.00 | -20'600.00 | 0.00 | 0.00 | |
| A5018 Benken: Pfarrhaus | 3'500.00 | 0.00 | 0.00 | 3'500.00 | -3'500.00 | 0.00 | 0.00 | 0.00 | 0.00 | -3'500.00 | 0.00 | 0.00 | |
| A5025 Marthalen: Anschluss Fernwärme | 0.00 | 75'814.00 | 0.00 | 75'814.00 | 0.00 | -3'790.70 | 0.00 | 0.00 | 0.00 | -3'790.70 | 0.00 | 72'023.30 | |

Anhang

Anlagenspiegel - Verwaltungsvermögen

| Gesamthaushalt | Anschaffungswerte | | | | Kumulierte Abschreibungen | | | | | | Buchwert 31.12.2023 | Buchwert 31.12.2024 |
|--|---------------------|----------------------------|---------------------------|---------------------|---------------------------|----------------------|------------------------------|----------------|---------------------------|----------------------|------------------------|------------------------|
| | Stand 01.01.2024 | Zugänge (+) Abgänge (-) | Umglieder- ungen (+/-) | Stand 31.12.2024 | Stand 01.01.2024 | Planm. Abschreib. | Ausserplanm. Abschr. / WB | Abgänge (+) | Umglieder- ungen (+/-) | Stand 31.12.2024 | | |
| 1406.00 Mobilien allgemeiner Haushalt | 316'669.60 | 0.00 | 0.00 | 316'669.60 | -264'787.50 | -15'760.70 | 0.00 | 0.00 | 0.00 | -280'548.20 | 51'882.10 | 36'121.40 |
| A5019 Ossingen: Renovation Orgel Kirche | 57'285.60 | 0.00 | 0.00 | 57'285.60 | -35'803.50 | -7'160.70 | 0.00 | 0.00 | 0.00 | -42'964.20 | 21'482.10 | 14'321.40 |
| A5020 Trüllikon: Photovoltaikanlage Kirche | 149'309.00 | 0.00 | 0.00 | 149'309.00 | -149'309.00 | 0.00 | 0.00 | 0.00 | 0.00 | -149'309.00 | 0.00 | 0.00 |
| A5021 Trüllikon: Akustiganlage Kirche | 23'429.00 | 0.00 | 0.00 | 23'429.00 | -23'429.00 | 0.00 | 0.00 | 0.00 | 0.00 | -23'429.00 | 0.00 | 0.00 |
| A5022 Trüllikon: Renovation Musikanlage Kirche | 20'350.00 | 0.00 | 0.00 | 20'350.00 | -16'350.00 | -2'000.00 | 0.00 | 0.00 | 0.00 | -18'350.00 | 4'000.00 | 2'000.00 |
| A5023 Trüllikon: Renovation Orgel Kirche | 66'296.00 | 0.00 | 0.00 | 66'296.00 | -39'896.00 | -6'600.00 | 0.00 | 0.00 | 0.00 | -46'496.00 | 26'400.00 | 19'800.00 |
| 1407.00 Anlagen im Bau allgemeiner Haushalt | 0.00 | 22'759.50 | 0.00 | 22'759.50 | 0.00 | 0.00 | 0.00 | 0.00 | 0.00 | 0.00 | 0.00 | 22'759.50 |
| A5026 Trüllikon: Wohnungseinbau EG & OG | 0.00 | 22'759.50 | 0.00 | 22'759.50 | 0.00 | 0.00 | 0.00 | 0.00 | 0.00 | 0.00 | 0.00 | 22'759.50 |
| Gesamt | 1'331'451.20 | 98'573.50 | 0.00 | 1'430'024.70 | -1'185'168.10 | -49'951.40 | 0.00 | 0.00 | 0.00 | -1'235'119.50 | 146'283.10 | 194'905.20 |

Anhang

Rückstellungsspiegel

| Kurzfristige Rückstellungen | | Stand | Bildung inkl. | Verwendung | Auflösung | Umbuchung | Stand | Begründung |
|--|-------------------------------------|-------------------|---------------|--------------------|-------------|-------------------|-------------------|------------|
| | | 01.01.2024 | Erhöhung (+) | (-) | (-) | (+/-) | 31.12.2024 | |
| 2050 | Mehrleistungen des Personals | 0.00 | 0.00 | 0.00 | 0.00 | 0.00 | 0.00 | |
| 2051 | Andere Ansprüche des Personals | 0.00 | 0.00 | 0.00 | 0.00 | 0.00 | 0.00 | |
| 2052 | Prozesse | 0.00 | 0.00 | 0.00 | 0.00 | 0.00 | 0.00 | |
| 2053 | Nicht versicherte Schäden | 0.00 | 0.00 | 0.00 | 0.00 | 0.00 | 0.00 | |
| 2054 | Bürgschaften und Garantieleistungen | 0.00 | 0.00 | 0.00 | 0.00 | 0.00 | 0.00 | |
| 2055 | Übrige betriebliche Tätigkeit | 0.00 | 0.00 | 0.00 | 0.00 | 0.00 | 0.00 | |
| 2056 | Vorsorgeverpflichtungen | 0.00 | 0.00 | 0.00 | 0.00 | 0.00 | 0.00 | |
| 2057 | Finanzaufwand | 0.00 | 0.00 | 0.00 | 0.00 | 0.00 | 0.00 | |
| 2058 | Investitionsrechnung | 0.00 | 0.00 | 0.00 | 0.00 | 0.00 | 0.00 | |
| 2059 | Übrige Rückstellungen | 260'954.70 | 0.00 | -260'954.70 | 0.00 | 264'168.60 | 264'168.60 | A |
| Total kurzfristige Rückstellungen | | 260'954.70 | 0.00 | -260'954.70 | 0.00 | 264'168.60 | 264'168.60 | |

Begründungen der kurzfristigen Rückstellungen

| | | Konto ER / IR | Buchwert |
|--|---|---------------|-------------------|
| | | | 31.12.2024 |
| A | Überweisung des Zentralkassenbeitrags 2024 sowie Verschiebung des Zentralkassenbeitrags 2025 von den langfristigen Rückstellungen zu den kurzfristigen Rückstellungen. Der Zentralkassenbeitrag 2025 wurde ebenfalls gleich angepasst gemäss der Rechnung der Kantonalkirche. | 9300.3636.10 | 264'168.60 |
| Total kurzfristige Rückstellungen | | | 264'168.60 |

Anhang

Rückstellungsspiegel

| Langfristige Rückstellungen | | Stand | Bildung inkl. | Verwendung | Auflösung | Umbuchung | Stand | Begründung |
|--|-------------------------------------|-------------------|-------------------|-------------|-------------|--------------------|-------------------|------------|
| | | 01.01.2024 | Erhöhung (+) | (-) | (-) | (+/-) | 31.12.2024 | |
| 2081 | Ansprüche des Personals | 0.00 | 0.00 | 0.00 | 0.00 | 0.00 | 0.00 | |
| 2082 | Prozesse | 0.00 | 0.00 | 0.00 | 0.00 | 0.00 | 0.00 | |
| 2083 | Nicht versicherte Schäden | 0.00 | 0.00 | 0.00 | 0.00 | 0.00 | 0.00 | |
| 2084 | Bürgschaften und Garantieleistungen | 0.00 | 0.00 | 0.00 | 0.00 | 0.00 | 0.00 | |
| 2085 | Übrige betriebliche Tätigkeit | 0.00 | 0.00 | 0.00 | 0.00 | 0.00 | 0.00 | |
| 2086 | Vorsorgeverpflichtungen | 0.00 | 0.00 | 0.00 | 0.00 | 0.00 | 0.00 | |
| 2087 | Finanzaufwand | 0.00 | 0.00 | 0.00 | 0.00 | 0.00 | 0.00 | |
| 2088 | Investitionsrechnung | 0.00 | 0.00 | 0.00 | 0.00 | 0.00 | 0.00 | |
| 2089 | Übrige Rückstellungen | 264'168.60 | 284'215.80 | 0.00 | 0.00 | -264'168.60 | 284'215.80 | A |
| Total langfristige Rückstellungen | | 264'168.60 | 284'215.80 | 0.00 | 0.00 | -264'168.60 | 284'215.80 | |

Begründungen der langfristigen Rückstellungen

| | | Konto ER / IR | Buchwert |
|--|--|---------------|-------------------|
| | | | 31.12.2024 |
| A | Umbuchung des Zentralkassenbeitrags 2025 zu den kurzfristigen Rückstellungen sowie Neubildung für den Zentralkassenbeitrag 2026 (Berechnung: Nettosteuern JA 2024 CHF 1'283'555.27 / 14 x 3.10 = CHF 284'215.80) | 9300.3636.10 | 284'215.80 |
| Total langfristige Rückstellungen | | | 284'215.80 |

Anhang

Eigenkapitalnachweis

| Veränderungen | Stand | Umbuchung | Anpassungen | Auflösung | Jahresergebnis | | Stand |
|---|---------------------|-------------------------------|-------------------------------|-----------------------------------|------------------|-------------|---------------------|
| | 01.01.2024 | Jahresergebnis Veränderung | Konsolidierung Veränderung | Aufwertungsreserve Veränderung | Ertragsü. | Aufwandü. | 31.12.2024 |
| 2900 Spezialfinanzierungen im Eigenkapital | | | | | | | 0.00 |
| ... | 0.00 | 0.00 | | | | | 0.00 |
| 2910 Fonds im Eigenkapital | | | | | | | 0.00 |
| Liegenschaftsfonds | 0.00 | | | | | | 0.00 |
| ... | 0.00 | | | | | | 0.00 |
| 2920 Rücklagen der Globalbudgetbereiche | | | | | | | 0.00 |
| Rücklage A | 0.00 | | | | | | 0.00 |
| 2930 Vorfinanzierungen | | | | | | | 0.00 |
| Vorfinanzierung A | 0.00 | | | | | | 0.00 |
| ... | 0.00 | | | | | | 0.00 |
| 2940 Finanzpolitische Reserve | 0.00 | | | | | | 0.00 |
| 2961 Marktwertreserve auf Finanzinstrumenten | 0.00 | 0.00 | | | | | 0.00 |
| 2990 Jahresergebnis | 38'943.32 | -38'943.32 | | | 71'033.18 | 0.00 | 71'033.18 |
| 2999 Kumulierte Ergebnisse der Vorjahre | 1'044'420.33 | 38'943.32 | 0.00 | 0.00 | 0.00 | 0.00 | 1'083'363.65 |
| | | | | | | | 0.00 |
| Total | 1'083'363.65 | 0.00 | 0.00 | 0.00 | 71'033.18 | 0.00 | 1'154'396.83 |

Anhang

Sonderrechnungen

| | |
|---------------------------|--|
| Art | Legat, Schenkung |
| Bezeichnung, Konto | Nachlassfonds (Trüllikon-Truttikon), 2092.00 |
| Zweck | ohne Zweckbestimmung, Zur freien Verfügung gemäss Kirchenpflegebeschluss der Kirchgemeinde Trüllikon-Truttikon |

Erfolgsrechnung 2024

| | | | | Aufwand | Ertrag |
|--|----------------|--|-----------|---------|-------------|
| Ertrag | Zinsertrag | Kapital | 10'600.00 | | |
| | | Zinssatz % (Verzinsung gemäss Beschluss) | 0.00% | | 0.00 |
| | Übrige Erträge | ... | | | 0.00 |
| Aufwand | | ... | | 0.00 | |
| | | ... | | 0.00 | |
| | | ... | | 0.00 | |
| Total Aufwand / Ertrag | | | | 0.00 | 0.00 |
| Ertragsüberschuss (+) / Aufwandüberschuss (-) | | | | | 0.00 |

Abschluss

| | | Vermögensveränderung |
|---|--|----------------------|
| Vermögen Anfang Rechnungsjahr | | 10'600.00 |
| Ertragsüberschuss (+) / Aufwandüberschuss (-) | | 0.00 |
| Vermögen Ende Rechnungsjahr | | 10'600.00 |

Bilanz per 31.12.2024

| | | Aktiven | Passiven |
|-------------------------------------|--|------------------|------------------|
| Kapital | | 10'600.00 | |
| Guthaben bei Politischer Gemeinde | | 0.00 | |
| ... | | 0.00 | |
| Aktivenüberschuss = Vermögen | | | 10'600.00 |
| Total | | 10'600.00 | 10'600.00 |

Anhang

Sonderrechnungen

Art Legat, Schenkung
Bezeichnung, Konto Legat von Auw (Benken), 2092.01
Zweck

Erfolgsrechnung 2024

| | | | | Aufwand | Ertrag |
|--|----------------|--|-----------|---------|-------------|
| Ertrag | Zinsertrag | Kapital | 29'042.80 | | |
| | | Zinssatz % (Verzinsung gemäss Beschluss) | 0.00% | | 0.00 |
| | Übrige Erträge | ... | | | 0.00 |
| Aufwand | | ... | | 0.00 | |
| | | ... | | 0.00 | |
| | | ... | | 0.00 | |
| Total Aufwand / Ertrag | | | | 0.00 | 0.00 |
| Ertragsüberschuss (+) / Aufwandüberschuss (-) | | | | | 0.00 |

Abschluss

| | | Vermögensveränderung |
|---|--|----------------------|
| Vermögen Anfang Rechnungsjahr | | 29'042.80 |
| Ertragsüberschuss (+) / Aufwandüberschuss (-) | | 0.00 |
| Vermögen Ende Rechnungsjahr | | 29'042.80 |

Bilanz per 31.12.2024

| | | Aktiven | Passiven |
|-------------------------------------|--|------------------|------------------|
| Kapital | | 29'042.80 | |
| Guthaben bei Politischer Gemeinde | | 0.00 | |
| ... | | 0.00 | |
| Aktivenüberschuss = Vermögen | | | 29'042.80 |
| Total | | 29'042.80 | 29'042.80 |

Anhang

Sonderrechnungen

Art Legat, Schenkung
Bezeichnung, Konto Orgelfonds (Benken), 2092.02
Zweck

Erfolgsrechnung 2024

| | | | | Aufwand | Ertrag |
|--|----------------|--|------------|---------|-------------|
| Ertrag | Zinsertrag | Kapital | 386'873.00 | | |
| | | Zinssatz % (Verzinsung gemäss Beschluss) | 0.00% | | 0.00 |
| | Übrige Erträge | ... | | | 0.00 |
| Aufwand | | ... | | 0.00 | |
| | | ... | | 0.00 | |
| | | ... | | 0.00 | |
| Total Aufwand / Ertrag | | | | 0.00 | 0.00 |
| Ertragsüberschuss (+) / Aufwandüberschuss (-) | | | | | 0.00 |

Abschluss

| | | Vermögensveränderung |
|---|--|----------------------|
| Vermögen Anfang Rechnungsjahr | | 386'873.00 |
| Ertragsüberschuss (+) / Aufwandüberschuss (-) | | 0.00 |
| Vermögen Ende Rechnungsjahr | | 386'873.00 |

Bilanz per 31.12.2024

| | | Aktiven | Passiven |
|-------------------------------------|--|-------------------|-------------------|
| Kapital | | 386'873.00 | |
| Guthaben bei Politischer Gemeinde | | 0.00 | |
| ... | | 0.00 | |
| Aktivenüberschuss = Vermögen | | | 386'873.00 |
| Total | | 386'873.00 | 386'873.00 |

Anhang

Sonderrechnungen

| | |
|---------------------------|---|
| Art | Legat, Schenkung |
| Bezeichnung, Konto | Spendgut allgemein (Marthalen), 2092.03 |
| Zweck | Mehrheitlich zur Aufrundung der Kollekten |

Erfolgsrechnung 2024

| | | | | Aufwand | Ertrag |
|--|----------------|--|----------|---------|-------------|
| Ertrag | Zinsertrag | Kapital | 9'804.00 | | |
| | | Zinssatz % (Verzinsung gemäss Beschluss) | 0.00% | | 0.00 |
| | Übrige Erträge | ... | | | 0.00 |
| Aufwand | | ... | | 0.00 | |
| | | ... | | 0.00 | |
| | | ... | | 0.00 | |
| Total Aufwand / Ertrag | | | | 0.00 | 0.00 |
| Ertragsüberschuss (+) / Aufwandüberschuss (-) | | | | | 0.00 |

Abschluss

| | | Vermögensveränderung |
|---|--|----------------------|
| Vermögen Anfang Rechnungsjahr | | 9'804.00 |
| Ertragsüberschuss (+) / Aufwandüberschuss (-) | | 0.00 |
| Vermögen Ende Rechnungsjahr | | 9'804.00 |

Bilanz per 31.12.2024

| | | Aktiven | Passiven |
|-------------------------------------|--|-----------------|-----------------|
| Kapital | | 9'804.00 | |
| Guthaben bei Politischer Gemeinde | | 0.00 | |
| ... | | 0.00 | |
| Aktivenüberschuss = Vermögen | | | 9'804.00 |
| Total | | 9'804.00 | 9'804.00 |

Anhang

Sonderrechnungen

Art Legat, Schenkung
Bezeichnung, Konto Fritz Kopp Fond (Benken), 2092.04
Zweck

Erfolgsrechnung 2024

| | | | | Aufwand | Ertrag |
|--|----------------|--|-----------|---------|-------------|
| Ertrag | Zinsertrag | Kapital | 81'379.94 | | |
| | | Zinssatz % (Verzinsung gemäss Beschluss) | 0.00% | | 0.00 |
| | Übrige Erträge | ... | | | 0.00 |
| Aufwand | | Fusionsfest 2022 | | 0.00 | |
| | | ... | | 0.00 | |
| | | ... | | 0.00 | |
| Total Aufwand / Ertrag | | | | 0.00 | 0.00 |
| Ertragsüberschuss (+) / Aufwandüberschuss (-) | | | | | 0.00 |

Abschluss

| | | Vermögensveränderung |
|---|--|----------------------|
| Vermögen Anfang Rechnungsjahr | | 81'379.94 |
| Ertragsüberschuss (+) / Aufwandüberschuss (-) | | 0.00 |
| Vermögen Ende Rechnungsjahr | | 81'379.94 |

Bilanz per 31.12.2024

| | Aktiven | Passiven |
|-------------------------------------|------------------|------------------|
| Kapital | 81'379.94 | |
| Guthaben bei Politischer Gemeinde | 0.00 | |
| ... | 0.00 | |
| Aktivenüberschuss = Vermögen | | 81'379.94 |
| Total | 81'379.94 | 81'379.94 |

Anhang

Sonderrechnungen

| | |
|---------------------------|---|
| Art | Legat, Schenkung |
| Bezeichnung, Konto | Konfirmanden (Ossingen), 2092.05 |
| Zweck | für Investitionen, welche die Gemeindegarbeit fördern |

Erfolgsrechnung 2024

| | | | | Aufwand | Ertrag |
|--|----------------|--|--------|---------|-------------|
| Ertrag | Zinsertrag | Kapital | 406.40 | | |
| | | Zinssatz % (Verzinsung gemäss Beschluss) | 0.00% | | 0.00 |
| | Übrige Erträge | ... | | | 0.00 |
| Aufwand | | ... | | 0.00 | |
| | | ... | | 0.00 | |
| | | ... | | 0.00 | |
| Total Aufwand / Ertrag | | | | 0.00 | 0.00 |
| Ertragsüberschuss (+) / Aufwandüberschuss (-) | | | | | 0.00 |

Abschluss

| | | Vermögensveränderung |
|---|--|----------------------|
| Vermögen Anfang Rechnungsjahr | | 406.40 |
| Ertragsüberschuss (+) / Aufwandüberschuss (-) | | 0.00 |
| Vermögen Ende Rechnungsjahr | | 406.40 |

Bilanz per 31.12.2024

| | | Aktiven | Passiven |
|-------------------------------------|--|---------------|---------------|
| Kapital | | 406.40 | |
| Guthaben bei Politischer Gemeinde | | 0.00 | |
| ... | | 0.00 | |
| Aktivenüberschuss = Vermögen | | | 406.40 |
| Total | | 406.40 | 406.40 |

Anhang

Sonderrechnungen

| | |
|---------------------------|--|
| Art | Legat, Schenkung |
| Bezeichnung, Konto | Seniorenarbeit (Ossingen), 2092.06 |
| Zweck | für Investitionen, welche die Gemeindearbeit fördern |

Erfolgsrechnung 2024

| | | | | Aufwand | Ertrag |
|--|----------------|--|----------|---------|-------------|
| Ertrag | Zinsertrag | Kapital | 1'106.10 | | |
| | | Zinssatz % (Verzinsung gemäss Beschluss) | 0.00% | | 0.00 |
| | Übrige Erträge | ... | | | 0.00 |
| Aufwand | | ... | | 0.00 | |
| | | ... | | 0.00 | |
| | | ... | | 0.00 | |
| Total Aufwand / Ertrag | | | | 0.00 | 0.00 |
| Ertragsüberschuss (+) / Aufwandüberschuss (-) | | | | | 0.00 |

Abschluss

| | | Vermögensveränderung |
|---|--|----------------------|
| Vermögen Anfang Rechnungsjahr | | 1'106.10 |
| Ertragsüberschuss (+) / Aufwandüberschuss (-) | | 0.00 |
| Vermögen Ende Rechnungsjahr | | 1'106.10 |

Bilanz per 31.12.2024

| | | Aktiven | Passiven |
|-------------------------------------|--|-----------------|-----------------|
| Kapital | | 1'106.10 | |
| Guthaben bei Politischer Gemeinde | | 0.00 | |
| ... | | 0.00 | |
| Aktivenüberschuss = Vermögen | | | 1'106.10 |
| Total | | 1'106.10 | 1'106.10 |

Anhang

Sonderrechnungen

Art Legat, Schenkung
Bezeichnung, Konto Benkemer Jugend (Benken), 2092.07
Zweck

Erfolgsrechnung 2024

| | | | | Aufwand | Ertrag |
|--|----------------|--|----------|---------|-------------|
| Ertrag | Zinsertrag | Kapital | 1'041.60 | | |
| | | Zinssatz % (Verzinsung gemäss Beschluss) | 0.00% | | 0.00 |
| | Übrige Erträge | ... | | | 0.00 |
| Aufwand | | ... | | 0.00 | |
| | | ... | | 0.00 | |
| | | ... | | 0.00 | |
| Total Aufwand / Ertrag | | | | 0.00 | 0.00 |
| Ertragsüberschuss (+) / Aufwandüberschuss (-) | | | | | 0.00 |

Abschluss

| | | Vermögensveränderung |
|---|--|----------------------|
| Vermögen Anfang Rechnungsjahr | | 1'041.60 |
| Ertragsüberschuss (+) / Aufwandüberschuss (-) | | 0.00 |
| Vermögen Ende Rechnungsjahr | | 1'041.60 |

Bilanz per 31.12.2024

| | Aktiven | Passiven |
|-------------------------------------|-----------------|-----------------|
| Kapital | 1'041.60 | |
| Guthaben bei Politischer Gemeinde | 0.00 | |
| ... | 0.00 | |
| Aktivenüberschuss = Vermögen | | 1'041.60 |
| Total | 1'041.60 | 1'041.60 |

Anhang

Sonderrechnungen

Art Legat, Schenkung
Bezeichnung, Konto Musik Extra (Benken), 2092.08
Zweck

Erfolgsrechnung 2024

| | | | | Aufwand | Ertrag |
|--|----------------|--|----------|---------|-------------|
| Ertrag | Zinsertrag | Kapital | 4'255.00 | | |
| | | Zinssatz % (Verzinsung gemäss Beschluss) | 0.00% | | 0.00 |
| | Übrige Erträge | ... | | | 0.00 |
| Aufwand | | ... | | 0.00 | |
| | | ... | | 0.00 | |
| | | ... | | 0.00 | |
| Total Aufwand / Ertrag | | | | 0.00 | 0.00 |
| Ertragsüberschuss (+) / Aufwandüberschuss (-) | | | | | 0.00 |

Abschluss

| | | Vermögensveränderung |
|---|--|----------------------|
| Vermögen Anfang Rechnungsjahr | | 4'255.00 |
| Ertragsüberschuss (+) / Aufwandüberschuss (-) | | 0.00 |
| Vermögen Ende Rechnungsjahr | | 4'255.00 |

Bilanz per 31.12.2024

| | Aktiven | Passiven |
|-------------------------------------|-----------------|-----------------|
| Kapital | 4'255.00 | |
| Guthaben bei Politischer Gemeinde | 0.00 | |
| ... | 0.00 | |
| Aktivenüberschuss = Vermögen | | 4'255.00 |
| Total | 4'255.00 | 4'255.00 |

Haushaltsgleichgewicht - Mittelfristiger Ausgleich (§6 Finanzverordnung (Fivo); §5 VV zur Fivo)

Für die Berechnung des mittelfristigen Rechnungsausgleichs werden die Ergebnisse der Jahresrechnungen der letzten drei Rechnungsjahre, das budgetierte Ergebnis des laufenden Jahres sowie die Ergebnisse der folgenden drei Jahre gemäss Finanzplan berücksichtigt. Die Summe dieser Ergebnisse darf keinen negativen Betrag ergeben.

| Gestuffer Erfolgsausweis | | Rechnung 2022 | Rechnung 2023 | Rechnung 2024 | Budget 2025 | Plan 2026 | Plan 2027 | Plan 2028 | TOTAL relevante Jahre |
|---------------------------------|--|--------------------------|--------------------------|--------------------------|------------------------|----------------------|----------------------|----------------------|----------------------------------|
| 30 | Personalaufwand | 596'401.78 | 648'865.40 | 681'290.35 | 704'150.00 | 718'200.00 | 732'600.00 | 747'300.00 | 4'828'807.53 |
| 31 | Sach- und übriger Betriebsaufwand | 618'713.14 | 597'677.51 | 703'250.61 | 705'700.00 | 712'800.00 | 719'900.00 | 727'100.00 | 4'785'141.26 |
| 33 | Abschreibungen Verwaltungsvermögen | 86'360.70 | 61'060.70 | 49'951.40 | 49'400.00 | 54'400.00 | 59'400.00 | 64'400.00 | 424'972.80 |
| 35 | Einlagen in Fonds und Spezialfinanzierungen | 5'296.60 | 0.00 | 0.00 | 0.00 | 0.00 | 0.00 | 0.00 | 5'296.60 |
| 36 | Transferaufwand | 349'232.15 | 346'488.25 | 368'912.50 | 358'750.00 | 349'600.00 | 347'900.00 | 346'200.00 | 2'467'082.90 |
| 37 | Durchlaufende Beiträge | 62'700.90 | 64'632.00 | 61'619.25 | 60'000.00 | 60'000.00 | 60'000.00 | 60'000.00 | 428'952.15 |
| | Total Betrieblicher Aufwand | 1'718'705.27 | 1'718'723.86 | 1'865'024.11 | 1'878'000.00 | 1'895'000.00 | 1'919'800.00 | 1'945'000.00 | 12'940'253.24 |
| 40 | Fiskalertrag | 1'219'082.13 | 1'236'577.97 | 1'329'124.71 | 1'242'000.00 | 1'235'100.00 | 1'227'100.00 | 1'219'100.00 | 8'708'084.81 |
| 41 | Regalien und Konzessionen | 0.00 | 0.00 | 0.00 | 0.00 | 0.00 | 0.00 | 0.00 | 0.00 |
| 42 | Entgelte | 122'056.25 | 95'686.95 | 81'037.65 | 87'600.00 | 89'900.00 | 92'100.00 | 94'400.00 | 662'780.85 |
| 43 | Verschiedene Erträge | 70'244.65 | 6'782.90 | 8'925.30 | 5'700.00 | 5'700.00 | 5'700.00 | 5'700.00 | 108'752.85 |
| 45 | Entnahmen aus Fonds und Spezialfinanzierungen | 2'500.00 | 0.00 | 0.00 | 8'500.00 | 8'500.00 | 8'500.00 | 8'500.00 | 36'500.00 |
| 46 | Transferertrag | 346'593.10 | 221'519.20 | 311'639.25 | 331'250.00 | 352'300.00 | 382'300.00 | 413'300.00 | 2'358'901.55 |
| 47 | Durchlaufende Beiträge | 62'700.90 | 64'632.00 | 61'619.25 | 60'000.00 | 60'000.00 | 60'000.00 | 60'000.00 | 428'952.15 |
| | Total Betrieblicher Ertrag | 1'823'177.03 | 1'625'199.02 | 1'792'346.16 | 1'735'050.00 | 1'751'500.00 | 1'775'700.00 | 1'801'000.00 | 12'303'972.21 |
| | Ergebnis aus betrieblicher Tätigkeit | 104'471.76 | -93'524.84 | -72'677.95 | -142'950.00 | -143'500.00 | -144'100.00 | -144'000.00 | -636'281.03 |
| 34 | Finanzaufwand | 9'736.65 | 2'504.41 | 3'595.80 | 17'800.00 | 18'000.00 | 18'200.00 | 18'600.00 | 88'436.86 |
| 44 | Finanzertrag | 127'156.68 | 134'972.57 | 147'306.93 | 161'680.00 | 161'800.00 | 162'100.00 | 162'600.00 | 1'057'616.18 |
| | Ergebnis aus Finanzierung | 117'420.03 | 132'468.16 | 143'711.13 | 143'880.00 | 143'800.00 | 143'900.00 | 144'000.00 | 969'179.32 |
| | Operatives Ergebnis | 221'891.79 | 38'943.32 | 71'033.18 | 930.00 | 300.00 | -200.00 | 0.00 | 332'898.29 |
| 38 | Ausserordentlicher Aufwand | 0.00 | 0.00 | 0.00 | 0.00 | 0.00 | 0.00 | 0.00 | 0.00 |
| 48 | Ausserordentlicher Ertrag | 0.00 | 0.00 | 0.00 | 0.00 | 0.00 | 0.00 | 0.00 | 0.00 |
| | Ausserordentliches Ergebnis | 0.00 | 0.00 | 0.00 | 0.00 | 0.00 | 0.00 | 0.00 | 0.00 |
| | Gesamtergebnis Erfolgsrechnung | 221'891.79 | 38'943.32 | 71'033.18 | 930.00 | 300.00 | -200.00 | 0.00 | 332'898.29 |
| | Ertragsüberschuss (+) / Aufwandüberschuss (-) | | | | | | | | |
| 39 | Interne Verrechnungen: Aufwand | 2'500.00 | 0.00 | 0.00 | 8'500.00 | 8'500.00 | 8'500.00 | 8'500.00 | 36'500.00 |
| 49 | Interne Verrechnungen: Ertrag | 2'500.00 | 0.00 | 0.00 | 8'500.00 | 8'500.00 | 8'500.00 | 8'500.00 | 36'500.00 |
| | Total Aufwand | 1'730'941.92 | 1'721'228.27 | 1'868'619.91 | 1'904'300.00 | 1'921'500.00 | 1'946'500.00 | 1'972'100.00 | 13'065'190.10 |
| | Total Ertrag | 1'952'833.71 | 1'760'171.59 | 1'939'653.09 | 1'905'230.00 | 1'921'800.00 | 1'946'300.00 | 1'972'100.00 | 13'398'088.39 |

Anhang

Finanzkennzahlen

| | Rechnung 2024 | Budget 2024 | Rechnung 2023 | Richtwerte |
|--|------------------|----------------|------------------|---|
| Anzahl Kirchenmitglieder | 3'348 | 3'450 | 3'365 | |
| Steuerfuss | 14% | 14% | 14% | |
| Steuerkraft pro Einwohner (eigene Berechnung) | k.a. | 2'780 | k.a. | |
| Selbstfinanzierungsgrad | 123% | 48% | n.a. | > 100 % ideal 80 - 100 % gut bis vertretbar 50 - 80 % problematisch < 50 % ungenügend |
| Anteil der Nettoinvestitionen, der aus eigenen Mitteln finanziert werden kann. | | | | |
| Zinsbelastungsanteil | 0% | 0% | 0% | 0 - 4 % gut 4 - 9 % genügend > 9 % schlecht |
| Anteil des laufenden Ertrags, welcher durch den Nettozinsaufwand gebunden ist. | | | | |
| Nettoverschuldungsquotient | -72% | - | -76% | < 100 % gut 100 - 150 % genügend > 150 % schlecht |
| Anteil der direkten Steuern der natürlichen und juristischen Personen, der erforderlich wäre, um die Nettoschuld abzutragen. | | | | |
| Nettoschuld I pro Kirchenmitglieder | -287 | - | -278 | < 0 Fr. Nettovermögen 1 - 1'000 Fr. geringe Verschuldung 1'001 - 2'500 Fr. mittlere Verschuldung 2'501 - 5'000 Fr. hohe Verschuldung > 5'000 Fr. sehr hohe Verschuldung |
| Verschuldung pro Einwohnerin und Einwohner in Franken. | | | | |

Jahresrechnung - Details zum Finanzbericht

Erfolgsrechnung

Erläuterungen zur Erfolgsrechnung

3

Kirchen

Kurz und bündig

Insgesamt schloss der Bereich Kirchen (Gemeindeaufbau, Gottesdienst, Diakonie etc. inkl. kirchliche Liegenschaften) um CHF 80'000.- besser ab als budgetiert. Die Erträge entsprechen insgesamt dem Budget, auch wenn es in den einzelnen Positionen zu Verschiebungen kam.

| Konto | Rechnung 2024 | Budget 2024 | Differenz | |
|--------------|---------------|-------------|------------|---|
| 3500.3000.00 | 111'322.40 | 136'000.00 | -24'677.60 | Weniger Sitzungsgelder an als erwartet. |
| 3500.3010.00 | 118'699.95 | 100'000.00 | 18'699.95 | Überstunden für das Sekretariat. |
| 3500.3010.09 | -5'498.25 | 0.00 | -5'498.25 | Erhaltene Versicherungsleistungen (Taggeld). |
| 3500.3090.00 | 2'813.40 | 17'000.00 | -14'186.60 | Tiefere Auslagen für Weiterbildungen und Kurse von KP und OKK. |
| 3500.3099.00 | 13'511.25 | 26'000.00 | -12'488.75 | Tiefere Auslagen für das Essen für die freiwilligen Mitarbeitenden. |
| 3500.3102.01 | 24'045.00 | 12'000.00 | 12'045.00 | Diverse Mehrausgaben für die Zukunftskonferenz sowie diverse Plakate. |
| 3500.3102.03 | 51'971.46 | 61'000.00 | -9'028.54 | Die Kosten für das Mitteilungsblatt waren im Vergleich zum letzten Jahr stabil. |
| 3500.3130.00 | 17'269.18 | 12'000.00 | 5'269.18 | Die Aufwendungen für Dienstleistungen Dritter blieben im Vergleich zum Vorjahr stabil. |
| 3500.3132.00 | 36'847.50 | 49'000.00 | -12'152.50 | Der Prozessbegleiter für die Fusion der Kirchgemeinden musste im 2024 nicht mehr eingesetzt werden. |
| 3501.3010.00 | 81'229.65 | 90'000.00 | -8'770.35 | Tiefere Ausgaben für Musikerinnenlöhne (unselbständig) führten zu dieser Reduktion. |
| 3501.3010.09 | -6'507.20 | 0.00 | -6'507.20 | Erhaltene Versicherungsleistungen (Taggeld). |
| 3501.3130.00 | 23'988.85 | 30'000.00 | -6'011.15 | Tiefere Ausgaben für Musikerinnenlöhne (selbständig) sowie Blumenschmuck. |
| 3501.3170.00 | 560.91 | 7'500.00 | -6'939.09 | Es wurden kaum Reisekosten abgerechnet. |
| 3501.3199.00 | 13'428.78 | 25'000.00 | -11'571.22 | Die Kosten für diverse Anlässe waren tiefer als budgetiert. |
| 3502.3171.00 | 48'370.35 | 60'000.00 | -11'629.65 | Insgesamt tiefere Auslagen für Seniorenferien sowie Ausflüge. |
| 3503.3010.00 | 103'389.45 | 92'500.00 | 10'889.45 | Leicht höhere Löhne für Katechetinnen, Lager, Mittagstisch und Kolibri usw als budgetiert. |
| 3503.3171.00 | 42'560.05 | 65'000.00 | -22'439.95 | Das Sommer- und Konf-Lager wurden günstiger durchgeführt. |
| 3504.3010.00 | 22'673.30 | 28'500.00 | -5'826.70 | Etwas tiefere Kosten aufgrund eines unbezahlten Urlaubs. |
| 3506.3010.00 | 124'829.85 | 112'000.00 | 12'829.85 | Etwas höhere Löhne im Bereich Liegenschaften im Vergleich zum Vorjahr. |
| 3506.3111.00 | 12'320.75 | 5'000.00 | 7'320.75 | Anschaffung einer mobilen Mikrofon-Anlage. |
| 3506.3120.00 | 57'483.05 | 46'500.00 | 10'983.05 | (Noch) höhere Stromkosten. |
| 3506.3134.00 | 24'568.70 | 16'700.00 | 7'868.70 | Die Betriebsversicherung wurde beim Budget nicht berücksichtigt. |
| 3506.3144.01 | 105'831.95 | 84'000.00 | 21'831.95 | Unter anderem für einen Taubenschutz bei der Kirche Marthalen. |
| 3506.3144.04 | 30'512.85 | 16'000.00 | 14'512.85 | Beim Pfarrhaus Trüllikon musste die Umgebung gesamterneuert werden. |

| | | | | |
|--------------|-----------|-----------|------------|---|
| 3506.4470.00 | 66'065.00 | 0.00 | 66'065.00 | Die Pfarrhäuser Ossingen und Trüllikon wurden anderweitig vermietet und dienten nicht mehr als Dienstwohnung. |
| 3506.4471.00 | 19'550.00 | 59'400.00 | -39'850.00 | Die Pfarrhäuser Ossingen und Trüllikon wurden anderweitig vermietet und dienten nicht mehr als Dienstwohnung. |

9

Finanzen und Steuern

Kurz und bündig

Der Rückgang der Kirchenmitglieder führte zu etwas tieferen Steuereinnahmen.

| Konto | Rechnung 2024 | Budget 2024 | Differenz | |
|--------------|---------------|--------------|------------|--|
| 9100 | 1'325'429.27 | 1'340'900.00 | -15'470.73 | Der Rückgang von Kirchenmitgliedern führte zu etwas tieferen Steuereinnahmen. |
| 9630.3430.40 | 0.00 | 10'000.00 | -10'000.00 | Es waren keine baulichen Unterhaltsarbeiten an den beiden Mietwohnungen in Ossingen nötig (Einkehrhaus). |

Erfolgsrechnung

| Hauptaufgabenbereiche (Funktionale Gliederung) | Rechnung 2024 | | Budget 2024 | | Rechnung 2023 | |
|--|---------------------|---------------------|---------------------|---------------------|---------------------|---------------------|
| | Aufwand | Ertrag | Aufwand | Ertrag | Aufwand | Ertrag |
| Kirchen | 1'515'903.83 | 210'804.48 | 1'575'220.00 | 189'500.00 | 1'386'954.93 | 212'436.35 |
| 3500 Gemeindeaufbau und Leitung | 498'541.16 | 2'143.31 | 540'800.00 | 0.00 | 513'242.05 | 1'348.35 |
| 3501 Gottesdienst | 152'612.29 | 9'245.75 | 193'900.00 | 6'800.00 | 161'063.52 | 6'797.65 |
| 3502 Diakonie und Seelsorge | 161'565.97 | 49'016.75 | 175'420.00 | 59'900.00 | 126'890.65 | 55'582.70 |
| 3503 Bildung und Spiritualität | 196'818.64 | 23'378.64 | 208'600.00 | 25'000.00 | 173'070.19 | 30'387.25 |
| 3504 Kultur | 28'782.70 | 171.00 | 40'900.00 | 500.00 | 35'587.00 | 1'010.00 |
| 3506 Kirchliche Liegenschaften | 477'583.07 | 126'849.03 | 415'600.00 | 97'300.00 | 377'101.52 | 117'310.40 |
| Finanzen und Steuern | 352'716.08 | 1'728'848.61 | 373'950.00 | 1'760'450.00 | 334'273.34 | 1'547'735.24 |
| 9100 Allgemeine Gemeindesteuern | 3'695.44 | 1'329'124.71 | 2'000.00 | 1'342'900.00 | 3'245.95 | 1'236'577.97 |
| 9300 Finanz- und Lastenausgleich sowie Zentralkassenbeitrag | 284'215.80 | 311'357.00 | 288'050.00 | 328'000.00 | 264'150.10 | 221'357.00 |
| 9610 Zinsen | 2'230.44 | 3'349.30 | 1'100.00 | 2'500.00 | 1'344.94 | 2'311.57 |
| 9630 Liegenschaften des Finanzvermögens | 955.15 | 23'116.10 | 16'800.00 | 20'800.00 | 900.35 | 22'694.50 |
| 9639 Gewinne, Verluste, Wertberichtigungen auf Liegenschaften FV | 0.00 | 0.00 | 0.00 | 0.00 | 0.00 | 0.00 |
| 9690 Finanzvermögen, Übriges | 0.00 | 0.00 | 0.00 | 0.00 | 0.00 | 0.00 |
| 9710 Rückverteilungen aus CO2-Abgabe | 0.00 | 282.25 | 0.00 | 250.00 | 0.00 | 162.20 |
| 9900 Finanzpolitische Reserve, Einlagen und Entnahmen | 0.00 | 0.00 | 0.00 | 0.00 | 0.00 | 0.00 |
| 9950 Neutrale Aufwendungen und Erträge | 61'619.25 | 61'619.25 | 60'000.00 | 60'000.00 | 64'632.00 | 64'632.00 |
| 9951 Zweckgebundene Zuwendungen | 0.00 | 0.00 | 6'000.00 | 6'000.00 | 0.00 | 0.00 |
| Total Aufwand / Ertrag | 1'868'619.91 | 1'939'653.09 | 1'949'170.00 | 1'949'950.00 | 1'721'228.27 | 1'760'171.59 |
| Ertragsüberschuss / Aufwandüberschuss | 71'033.18 | | 780.00 | | 38'943.32 | |
| Total | 1'939'653.09 | 1'939'653.09 | 1'949'950.00 | 1'949'950.00 | 1'760'171.59 | 1'760'171.59 |

Erfolgsrechnung

| Einzelkonten nach Funktionen | | Rechnung 2024 | | Budget 2024 | | Rechnung 2023 | |
|------------------------------|---|---------------------|-------------------|---------------------|-------------------|---------------------|-------------------|
| | | Aufwand | Ertrag | Aufwand | Ertrag | Aufwand | Ertrag |
| 3 | KIRCHEN | 1'515'903.83 | 210'804.48 | 1'575'220.00 | 189'500.00 | 1'386'954.93 | 212'436.35 |
| | Nettoergebnis | | 1'305'099.35 | | 1'385'720.00 | | 1'174'518.58 |
| 3500 | Gemeindeaufbau und Leitung | 498'541.16 | 2'143.31 | 540'800.00 | 0.00 | 513'242.05 | 1'348.35 |
| | Nettoergebnis | | 496'397.85 | | 540'800.00 | | 511'893.70 |
| 3000.00 | Entschädigungen, Tag- und Sitzungsgelder an Behörden und Kommissionen | 111'322.40 | | 136'000.00 | | 105'104.00 | |
| 3010.00 | Löhne | 118'699.95 | | 100'000.00 | | 127'067.75 | |
| 3010.09 | Erstattung von Löhnen | -5'498.25 | | 0.00 | | 0.00 | |
| 3050.00 | AG-Beiträge AHV, IV, EO, ALV, Verwaltungskosten | 11'742.95 | | 13'000.00 | | 11'811.10 | |
| 3050.09 | Erstattung von AG-Beiträgen AHV, IV, EO, ALV, | -351.80 | | 0.00 | | 0.00 | |
| 3052.00 | AG-Beiträge an Pensionskassen | 4'667.70 | | 5'700.00 | | 5'383.65 | |
| 3053.00 | AG-Beiträge an Unfall- und Personal-Haftpflichtversicherungen | 1'380.25 | | 1'900.00 | | 1'452.70 | |
| 3054.00 | AG-Beiträge an Familienausgleichskasse | 1'873.40 | | 2'400.00 | | 1'994.95 | |
| 3055.00 | AG-Beiträge an Krankentaggeldversicherungen | 359.65 | | 300.00 | | 336.90 | |
| 3090.00 | Aus- und Weiterbildung des Personals | 2'813.40 | | 17'000.00 | | 9'317.70 | |
| 3099.00 | Übriger Personalaufwand | 13'511.25 | | 26'000.00 | | 16'029.80 | |
| 3100.00 | Büromaterial | 3'359.92 | | 6'000.00 | | 5'406.61 | |
| 3102.01 | Drucksachen, Publikationen | 24'045.00 | | 12'000.00 | | 11'839.05 | |
| 3102.03 | Mitteilungsblatt | 51'971.46 | | 61'000.00 | | 54'864.05 | |
| 3105.00 | Lebensmittel | 668.30 | | 1'000.00 | | 197.90 | |
| 3110.00 | Anschaffung Büromöbel und -geräte | 949.60 | | 500.00 | | 2'198.00 | |
| 3113.00 | Anschaffung Hardware | 0.00 | | 1'000.00 | | 4'012.00 | |
| 3118.00 | Anschaffung von immateriellen Anlagen | 0.00 | | 1'000.00 | | 0.00 | |
| 3130.00 | Dienstleistungen Dritter | 17'269.18 | | 12'000.00 | | 16'167.98 | |
| 3132.00 | Honorare externe Berater, Gutachter, Fachexperten etc. | 36'847.50 | | 49'000.00 | | 34'714.70 | |
| 3134.00 | Sachversicherungsprämien | 1'030.30 | | 1'500.00 | | 1'494.30 | |
| 3150.00 | Unterhalt Büromöbel und -geräte | 0.00 | | 500.00 | | 0.00 | |
| 3158.00 | Unterhalt von Software | 10'662.59 | | 11'800.00 | | 21'881.85 | |
| 3160.00 | Miete und Pacht Liegenschaften | 25'755.00 | | 25'000.00 | | 25'554.20 | |
| 3162.00 | Raten für operatives Leasing | 2'270.16 | | 1'000.00 | | 2'261.76 | |
| 3170.00 | Reisekosten und Spesen | 19'772.05 | | 15'000.00 | | 12'473.60 | |
| 3199.00 | Übriger Betriebsaufwand | 0.00 | | 0.00 | | 19.75 | |

Erfolgsrechnung

| Einzelkonten nach Funktionen | | Rechnung 2024 | | Budget 2024 | | Rechnung 2023 | |
|------------------------------|---|-------------------|-----------------|-------------------|-----------------|-------------------|-----------------|
| | | Aufwand | Ertrag | Aufwand | Ertrag | Aufwand | Ertrag |
| 3499.00 | Übriger Finanzaufwand | 500.00 | | 0.00 | | 500.00 | |
| 3611.01 | Entschädigung an Kanton für Steuerbezugskosten | 179.50 | | 100.00 | | 115.75 | |
| 3612.01 | Entschädigung für Steuerbezug | 41'694.50 | | 40'000.00 | | 40'196.80 | |
| 3636.00 | Beiträge an private Organisationen ohne Erwerbszweck | 1'045.20 | | 100.00 | | 845.20 | |
| 4260.00 | Rückerstattungen Dritter | | 1'093.31 | | 0.00 | | 1'347.05 |
| 4390.00 | Übriger Ertrag | | 1'050.00 | | 0.00 | | 1.30 |
| 3501 | Gottesdienst | 152'612.29 | 9'245.75 | 193'900.00 | 6'800.00 | 161'063.52 | 6'797.65 |
| | Nettoergebnis | | 143'366.54 | | 187'100.00 | | 154'265.87 |
| 3010.00 | Löhne | 81'229.65 | | 90'000.00 | | 75'698.00 | |
| 3010.09 | Erstattung von Löhnen | -6'507.20 | | 0.00 | | 0.00 | |
| 3050.00 | AG-Beiträge AHV, IV, EO, ALV, Verwaltungskosten | 3'772.85 | | 5'200.00 | | 3'209.60 | |
| 3050.09 | Erstattung von AG-Beiträgen AHV, IV, EO, ALV, | -483.20 | | 0.00 | | 0.00 | |
| 3052.00 | AG-Beiträge an Pensionskassen | 4'818.80 | | 6'600.00 | | 3'570.00 | |
| 3053.00 | AG-Beiträge an Unfall- und Personal-Haftpflichtversicherungen | 338.65 | | 500.00 | | 301.35 | |
| 3054.00 | AG-Beiträge an Familienausgleichskasse | 589.90 | | 800.00 | | 528.45 | |
| 3055.00 | AG-Beiträge an Krankentaggeldversicherungen | 207.50 | | 300.00 | | 177.10 | |
| 3090.00 | Aus- und Weiterbildung des Personals | 0.00 | | 1'000.00 | | 0.00 | |
| 3099.00 | Übriger Personalaufwand | 449.80 | | 1'000.00 | | 3'029.60 | |
| 3100.00 | Büromaterial | 269.10 | | 400.00 | | 457.40 | |
| 3101.00 | Betriebs-, Verbrauchsmaterial | 788.95 | | 0.00 | | 0.00 | |
| 3102.01 | Drucksachen, Publikationen | 1'350.05 | | 300.00 | | 1'516.60 | |
| 3104.00 | Lehrmittel | 0.00 | | 100.00 | | 0.00 | |
| 3105.00 | Lebensmittel | 22'959.36 | | 21'000.00 | | 21'428.69 | |
| 3111.00 | Anschaffung Apparate, Maschinen, Geräte, Fahrzeuge, | 0.00 | | 800.00 | | 0.00 | |
| 3130.00 | Dienstleistungen Dritter | 23'988.85 | | 30'000.00 | | 27'651.10 | |
| 3161.00 | Mieten, Benützungskosten Mobilien | 4'849.54 | | 3'000.00 | | 4'027.16 | |
| 3170.00 | Reisekosten und Spesen | 560.91 | | 7'500.00 | | 1'796.20 | |
| 3199.00 | Übriger Betriebsaufwand | 13'428.78 | | 25'000.00 | | 17'672.27 | |
| 3635.00 | Beiträge an private Unternehmungen | 0.00 | | 400.00 | | 0.00 | |
| 4240.00 | Benützungsgebühren und Dienstleistungen | | 0.00 | | 0.00 | | 891.70 |
| 4260.00 | Rückerstattungen Dritter | | 8'406.75 | | 6'800.00 | | 5'905.95 |
| 4390.00 | Übriger Ertrag | | 839.00 | | 0.00 | | 0.00 |

Erfolgsrechnung

| Einzelkonten nach Funktionen | | Rechnung 2024 | | Budget 2024 | | Rechnung 2023 | |
|------------------------------|---|-------------------|------------------|-------------------|------------------|-------------------|------------------|
| | | Aufwand | Ertrag | Aufwand | Ertrag | Aufwand | Ertrag |
| 3502 | Diakonie und Seelsorge | 161'565.97 | 49'016.75 | 175'420.00 | 59'900.00 | 126'890.65 | 55'582.70 |
| | Nettoergebnis | | 112'549.22 | | 115'520.00 | | 71'307.95 |
| 3010.00 | Löhne | 48'268.30 | | 49'000.00 | | 12'423.85 | |
| 3050.00 | AG-Beiträge AHV, IV, EO, ALV, Verwaltungskosten | 3'088.00 | | 3'400.00 | | 577.30 | |
| 3052.00 | AG-Beiträge an Pensionskassen | 3'926.10 | | 0.00 | | 640.80 | |
| 3053.00 | AG-Beiträge an Unfall- und Personal-Haftpflichtversicherungen | 404.25 | | 300.00 | | 80.60 | |
| 3054.00 | AG-Beiträge an Familienausgleichskasse | 482.95 | | 500.00 | | 97.10 | |
| 3055.00 | AG-Beiträge an Krankentaggeldversicherungen | 145.15 | | 200.00 | | 26.50 | |
| 3090.00 | Aus- und Weiterbildung des Personals | 0.00 | | 500.00 | | 0.00 | |
| 3099.00 | Übriger Personalaufwand | 39.00 | | 500.00 | | 90.00 | |
| 3100.00 | Büromaterial | 590.60 | | 400.00 | | 0.00 | |
| 3102.01 | Drucksachen, Publikationen | 0.00 | | 400.00 | | 192.50 | |
| 3105.00 | Lebensmittel | 6'607.95 | | 10'000.00 | | 7'241.40 | |
| 3130.00 | Dienstleistungen Dritter | 1'353.17 | | 200.00 | | 498.65 | |
| 3132.00 | Honorare externe Berater, Gutachter, Fachexperten etc. | 6'716.05 | | 7'000.00 | | 4'279.95 | |
| 3134.00 | Sachversicherungsprämien | 0.00 | | 100.00 | | 0.00 | |
| 3170.00 | Reisekosten und Spesen | 0.00 | | 400.00 | | 33.30 | |
| 3171.00 | Exkursionen, Reisen und Lager | 48'370.35 | | 60'000.00 | | 60'217.80 | |
| 3199.00 | Übriger Betriebsaufwand | 3'927.60 | | 6'000.00 | | 3'884.20 | |
| 3636.00 | Beiträge an private Organisationen ohne Erwerbszweck | 37'646.50 | | 36'520.00 | | 36'606.70 | |
| 4260.00 | Rückerstattungen Dritter | | 44'362.35 | | 48'900.00 | | 51'271.80 |
| 4390.00 | Übriger Ertrag | | 4'654.40 | | 5'000.00 | | 4'310.90 |
| 4980.00 | Interne Übertragungen | | 0.00 | | 6'000.00 | | 0.00 |
| 3503 | Bildung und Spiritualität | 196'818.64 | 23'378.64 | 208'600.00 | 25'000.00 | 173'070.19 | 30'387.25 |
| | Nettoergebnis | | 173'440.00 | | 183'600.00 | | 142'682.94 |
| 3010.00 | Löhne | 103'389.45 | | 92'500.00 | | 96'363.70 | |
| 3050.00 | AG-Beiträge AHV, IV, EO, ALV, Verwaltungskosten | 4'259.70 | | 4'500.00 | | 5'023.50 | |
| 3052.00 | AG-Beiträge an Pensionskassen | 6'268.85 | | 5'400.00 | | 5'800.60 | |
| 3053.00 | AG-Beiträge an Unfall- und Personal-Haftpflichtversicherungen | 1'663.95 | | 1'500.00 | | 1'551.00 | |
| 3054.00 | AG-Beiträge an Familienausgleichskasse | 703.05 | | 800.00 | | 828.00 | |

Erfolgsrechnung

| Einzelkonten nach Funktionen | | Rechnung 2024 | | Budget 2024 | | Rechnung 2023 | |
|------------------------------|---|------------------|---------------|------------------|---------------|------------------|-----------------|
| | | Aufwand | Ertrag | Aufwand | Ertrag | Aufwand | Ertrag |
| 3055.00 | AG-Beiträge an Krankentaggeldversicherungen | 90.60 | | 200.00 | | 213.50 | |
| 3090.00 | Aus- und Weiterbildung des Personals | 1'740.00 | | 1'000.00 | | 0.00 | |
| 3099.00 | Übriger Personalaufwand | 1'089.20 | | 2'500.00 | | 1'433.10 | |
| 3100.00 | Büromaterial | 1'806.15 | | 700.00 | | 1'840.40 | |
| 3102.01 | Drucksachen, Publikationen | 0.00 | | 1'000.00 | | 173.40 | |
| 3103.00 | Fachliteratur, Zeitschriften | 1'010.00 | | 1'300.00 | | 1'125.60 | |
| 3104.00 | Lehrmittel | 7'578.85 | | 12'000.00 | | 6'295.60 | |
| 3105.00 | Lebensmittel | 11'331.75 | | 8'300.00 | | 4'162.15 | |
| 3130.00 | Dienstleistungen Dritter | 434.00 | | 500.00 | | 760.30 | |
| 3132.00 | Honorare externe Berater, Gutachter, Fachexperten etc. | 900.00 | | 1'500.00 | | 0.00 | |
| 3170.00 | Reisekosten und Spesen | 3'192.20 | | 5'500.00 | | 3'624.40 | |
| 3171.00 | Exkursionen, Reisen und Lager | 42'560.05 | | 65'000.00 | | 39'496.04 | |
| 3199.00 | Übriger Betriebsaufwand | 4'889.84 | | 2'000.00 | | 955.20 | |
| 3636.00 | Beiträge an private Organisationen ohne Erwerbszweck | 3'911.00 | | 2'400.00 | | 3'423.70 | |
| 4260.00 | Rückerstattungen Dritter | | 21'167.74 | | 25'000.00 | | 29'126.55 |
| 4390.00 | Übriger Ertrag | | 2'210.90 | | 0.00 | | 1'260.70 |
| 3504 | Kultur | 28'782.70 | 171.00 | 40'900.00 | 500.00 | 35'587.00 | 1'010.00 |
| | Nettoergebnis | | 28'611.70 | | 40'400.00 | | 34'577.00 |
| 3010.00 | Löhne | 22'673.30 | | 28'500.00 | | 26'885.30 | |
| 3050.00 | AG-Beiträge AHV, IV, EO, ALV, Verwaltungskosten | 1'485.90 | | 2'000.00 | | 1'763.20 | |
| 3052.00 | AG-Beiträge an Pensionskassen | 1'984.00 | | 2'200.00 | | 2'408.45 | |
| 3053.00 | AG-Beiträge an Unfall- und Personal-Haftpflichtversicherungen | 66.80 | | 200.00 | | 79.30 | |
| 3054.00 | AG-Beiträge an Familienausgleichskasse | 232.40 | | 300.00 | | 290.55 | |
| 3055.00 | AG-Beiträge an Krankentaggeldversicherungen | 59.50 | | 100.00 | | 73.40 | |
| 3099.00 | Übriger Personalaufwand | 0.00 | | 100.00 | | 0.00 | |
| 3130.00 | Dienstleistungen Dritter | 0.00 | | 500.00 | | 0.00 | |
| 3132.00 | Honorare externe Berater, Gutachter, Fachexperten etc. | 0.00 | | 2'000.00 | | 0.00 | |
| 3170.00 | Reisekosten und Spesen | 2'060.80 | | 1'500.00 | | 1'992.90 | |
| 3199.00 | Übriger Betriebsaufwand | 0.00 | | 1'000.00 | | 943.90 | |
| 3636.00 | Beiträge an private Organisationen ohne Erwerbszweck | 220.00 | | 2'500.00 | | 1'150.00 | |
| 4390.00 | Übriger Ertrag | | 171.00 | | 500.00 | | 1'010.00 |

Erfolgsrechnung

| Einzelkonten nach Funktionen | | Rechnung 2024 | | Budget 2024 | | Rechnung 2023 | |
|------------------------------|---|-------------------|-------------------|-------------------|------------------|-------------------|-------------------|
| | | Aufwand | Ertrag | Aufwand | Ertrag | Aufwand | Ertrag |
| 3506 | Kirchliche Liegenschaften | 477'583.07 | 126'849.03 | 415'600.00 | 97'300.00 | 377'101.52 | 117'310.40 |
| | Nettoergebnis | | 350'734.04 | | 318'300.00 | | 259'791.12 |
| 3010.00 | Löhne | 124'829.85 | | 112'000.00 | | 116'852.15 | |
| 3050.00 | AG-Beiträge AHV, IV, EO, ALV, Verwaltungskosten | 4'142.00 | | 7'800.00 | | 4'468.80 | |
| 3052.00 | AG-Beiträge an Pensionskassen | 3'785.70 | | 4'500.00 | | 4'293.80 | |
| 3053.00 | AG-Beiträge an Unfall- und Personal-Haftpflichtversicherungen | 558.85 | | 600.00 | | 484.70 | |
| 3054.00 | AG-Beiträge an Familienausgleichskasse | 666.30 | | 1'200.00 | | 744.50 | |
| 3055.00 | AG-Beiträge an Krankentaggeldversicherungen | 309.55 | | 400.00 | | 309.25 | |
| 3090.00 | Aus- und Weiterbildung des Personals | 0.00 | | 1'200.00 | | 0.00 | |
| 3099.00 | Übriger Personalaufwand | 0.00 | | 500.00 | | 49.80 | |
| 3101.00 | Betriebs- und Verbrauchsmaterial | 1'990.90 | | 5'100.00 | | 4'170.10 | |
| 3111.00 | Anschaffung Apparate, Maschinen, Geräte, Fahrzeuge, | 12'320.75 | | 5'000.00 | | 4'759.70 | |
| 3120.00 | Ver- und Entsorgung Liegenschaften VV | 57'483.05 | | 46'500.00 | | 44'110.52 | |
| 3130.00 | Dienstleistungen Dritter | 20'071.55 | | 21'100.00 | | 16'503.35 | |
| 3132.00 | Honorare externe Berater, Gutachter, Fachexperten etc. | 0.00 | | 2'000.00 | | 5'737.70 | |
| 3134.00 | Sachversicherungsprämien | 24'568.70 | | 16'700.00 | | 21'745.10 | |
| 3144.01 | Unterhalt Kirche | 105'831.95 | | 84'000.00 | | 50'563.35 | |
| 3144.02 | Unterhalt Pfarrhaus | 32'192.75 | | 36'800.00 | | 2'611.90 | |
| 3144.04 | Unterhalt Gebäudeumgebung, Garten | 30'512.85 | | 16'000.00 | | 28'592.55 | |
| 3151.00 | Unterhalt Apparate, Maschinen, Geräte, Fahrzeuge, Werkzeuge | 5'342.95 | | 1'000.00 | | 6'249.50 | |
| 3160.00 | Miete und Pacht Liegenschaften | 498.00 | | 0.00 | | 498.00 | |
| 3160.03 | Mieten Parkplätze | 1'200.00 | | 1'200.00 | | 1'200.00 | |
| 3170.00 | Reisekosten und Spesen | 680.00 | | 1'000.00 | | 760.00 | |
| 3199.00 | Übriger Betriebsaufwand | 645.97 | | 2'000.00 | | 1'336.05 | |
| 3300.40 | Planmässige Abschreibungen Hochbauten VV | 34'190.70 | | 33'200.00 | | 45'300.00 | |
| 3300.60 | Planmässige Abschreibungen Mobilien VV | 15'760.70 | | 15'800.00 | | 15'760.70 | |
| 4260.00 | Rückerstattungen Dritter | | 6'007.50 | | 3'800.00 | | 7'143.90 |
| 4390.00 | Übriger Ertrag | | 0.00 | | 0.00 | | 200.00 |
| 4470.00 | Pacht- und Mietzinse Liegenschaften VV | | 66'065.00 | | 0.00 | | 31'500.00 |
| 4471.00 | Vergütung Dienstwohnungen VV | | 19'550.00 | | 59'400.00 | | 40'800.00 |
| 4472.00 | Vergütung für Benützungen Liegenschaften VV | | 8'175.00 | | 7'400.00 | | 10'970.79 |
| 4479.00 | Übrige Erträge Liegenschaften VV | | 27'051.53 | | 26'700.00 | | 26'695.71 |

Erfolgsrechnung

| Einzelkonten nach Funktionen | | Rechnung 2024 | | Budget 2024 | | Rechnung 2023 | |
|------------------------------|--|-------------------|---------------------|-------------------|---------------------|-------------------|---------------------|
| | | Aufwand | Ertrag | Aufwand | Ertrag | Aufwand | Ertrag |
| 9 | FINANZEN UND STEUERN | 423'749.26 | 1'728'848.61 | 374'730.00 | 1'760'450.00 | 373'216.66 | 1'547'735.24 |
| | Nettoergebnis | | -1'305'099.35 | | -1'385'720.00 | | -1'174'518.58 |
| 9100 | Allgemeine Gemeindesteuern | 3'695.44 | 1'329'124.71 | 2'000.00 | 1'342'900.00 | 3'245.95 | 1'236'577.97 |
| | Nettoergebnis | | -1'325'429.27 | | -1'340'900.00 | | -1'233'332.02 |
| 3181.00 | Tatsächliche Forderungsverluste | 3'695.44 | | 2'000.00 | | 3'245.95 | |
| 4000.00 | Einkommenssteuern natürliche Personen Rechnungsjahr | | 910'001.74 | | 990'000.00 | | 885'564.57 |
| 4000.10 | Einkommenssteuern natürliche Personen früherer Jahre | | 107'972.19 | | 80'000.00 | | 85'407.42 |
| 4000.20 | Nachsteuern Einkommenssteuern natürliche Personen | | 139.75 | | 0.00 | | 593.18 |
| 4000.40 | Aktive Steuerauscheidungen Einkommenssteuern nat. Personen | | 10'719.15 | | 12'500.00 | | 4'709.25 |
| 4000.50 | Passive Steuerauscheidungen Einkommenssteuern nat. | | -18'177.80 | | -43'900.00 | | -28'596.25 |
| 4001.00 | Vermögenssteuern natürliche Personen Rechnungsjahr | | 142'693.01 | | 177'000.00 | | 140'917.58 |
| 4001.10 | Vermögenssteuern natürliche Personen früherer Jahre | | 28'317.06 | | 14'500.00 | | 51'252.03 |
| 4001.20 | Nachsteuern Vermögenssteuern natürliche Personen | | -17.34 | | 0.00 | | 420.77 |
| 4001.40 | Aktive Steuerauscheidungen Vermögenssteuern nat. Personen | | 4'751.40 | | 3'700.00 | | 10'179.15 |
| 4001.50 | Passive Steuerauscheidungen Vermögenssteuern nat. Personen | | -6'119.15 | | -9'000.00 | | -11'031.90 |
| 4002.00 | Quellensteuern natürliche Personen | | 10'391.55 | | 2'500.00 | | 5'069.75 |
| 4010.00 | Gewinnsteuern juristische Personen Rechnungsjahr | | 89'579.44 | | 90'000.00 | | 73'996.07 |
| 4010.10 | Gewinnsteuern juristische Personen früherer Jahre | | 29'481.97 | | 15'000.00 | | 10'476.99 |
| 4010.20 | Nachsteuern Gewinnsteuern juristische Personen | | 0.00 | | 0.00 | | 97.98 |
| 4010.40 | Aktive Steuerauscheidungen Gewinnsteuern jur. Personen | | 12'888.50 | | 4'500.00 | | 631.45 |
| 4010.50 | Passive Steuerauscheidungen Gewinnsteuern jur. Personen | | -4'161.35 | | -4'100.00 | | -1'555.90 |
| 4011.00 | Kapitalssteuern juristische Personen Rechnungsjahr | | 9'497.71 | | 10'000.00 | | 8'957.48 |
| 4011.10 | Kapitalssteuern juristische Personen früherer Jahre | | 1'133.13 | | 500.00 | | -110.84 |
| 4011.20 | Nachsteuern Kapitalsteuern juristische Personen | | 0.00 | | 0.00 | | 2.04 |
| 4011.40 | Aktive Steuerauscheidungen Kapitalsteuern jur. Personen | | 597.35 | | 700.00 | | 113.55 |
| 4011.50 | Passive Steuerauscheidungen Kapitalsteuern jur. Personen | | -563.60 | | -1'000.00 | | -516.40 |
| 9300 | Finanz- und Lastenausgleich | 284'215.80 | 311'357.00 | 288'050.00 | 328'000.00 | 264'150.10 | 221'357.00 |
| | Nettoergebnis | | -27'141.20 | | -39'950.00 | | 42'793.10 |
| 3636.10 | Zentralkassenbeitrag | 284'215.80 | | 288'050.00 | | 264'150.10 | |
| 4621.50 | Finanzausgleichsbeiträge | | 310'000.00 | | 328'000.00 | | 220'000.00 |

Erfolgsrechnung

| Einzelkonten nach Funktionen | | Rechnung 2024 | | Budget 2024 | | Rechnung 2023 | |
|------------------------------|---|------------------|------------------|------------------|------------------|------------------|------------------|
| | | Aufwand | Ertrag | Aufwand | Ertrag | Aufwand | Ertrag |
| 4636.01 | Beiträge von der Zentralkasse | | 1'357.00 | | 0.00 | | 1'357.00 |
| 9610 | Zinsen | 2'230.44 | 3'349.30 | 1'100.00 | 2'500.00 | 1'344.94 | 2'311.57 |
| | Nettoergebnis | | -1'118.86 | | -1'400.00 | | -966.63 |
| 3181.00 | Tatsächliche Forderungsverluste | 89.79 | | 100.00 | | 240.88 | |
| 3499.10 | Vergütungszinsen auf Steuern | 2'140.65 | | 1'000.00 | | 1'104.06 | |
| 4401.10 | Zinsen auf Steuerforderungen | | 3'275.95 | | 2'500.00 | | 2'311.57 |
| 4402.00 | Zinsen Finanzanlagen | | 73.35 | | 0.00 | | 0.00 |
| 9630 | Liegenschaften des Finanzvermögens | 955.15 | 23'116.10 | 16'800.00 | 20'800.00 | 900.35 | 22'694.50 |
| | Nettoergebnis | | -22'160.95 | | -4'000.00 | | -21'794.15 |
| 3430.40 | Baulicher Unterhalt Gebäude FV | 0.00 | | 10'000.00 | | 0.00 | |
| 3431.30 | Unterhalt Mobilien im FV | 0.00 | | 2'000.00 | | 0.00 | |
| 3439.10 | Ver- und Entsorgung Liegenschaften FV | 955.15 | | 4'500.00 | | 900.35 | |
| 3439.30 | Sachversicherungsprämien | 0.00 | | 300.00 | | 0.00 | |
| 4430.00 | Pacht- und Mietzinse Liegenschaften FV | | 20'040.00 | | 20'000.00 | | 20'040.00 |
| 4439.00 | Übriger Liegenschaftenertrag FV | | 3'076.10 | | 800.00 | | 2'654.50 |
| 9710 | Rückverteilungen aus CO2-Abgabe | 0.00 | 282.25 | 0.00 | 250.00 | 0.00 | 162.20 |
| | Nettoergebnis | | -282.25 | | -250.00 | | -162.20 |
| 4699.10 | Rückverteilung CO2-Abgabe | | 282.25 | | 250.00 | | 162.20 |
| 9950 | Neutrale Aufwendungen und Erträge | 61'619.25 | 61'619.25 | 60'000.00 | 60'000.00 | 64'632.00 | 64'632.00 |
| | Nettoergebnis | | 0.00 | | 0.00 | | 0.00 |
| 3706.00 | Durchlaufende Beiträge | 61'619.25 | | 60'000.00 | | 64'632.00 | |
| 4707.00 | Durchlaufende Beiträge | | 61'619.25 | | 60'000.00 | | 64'632.00 |

Erfolgsrechnung

| Einzelkonten nach Funktionen | | Rechnung 2024 | | Budget 2024 | | Rechnung 2023 | |
|------------------------------|---|---------------------|---------------------|---------------------|---------------------|---------------------|---------------------|
| | | Aufwand | Ertrag | Aufwand | Ertrag | Aufwand | Ertrag |
| 9951 | Zweckgebundene Zuwendungen | 0.00 | 0.00 | 6'000.00 | 6'000.00 | 0.00 | 0.00 |
| | Nettoergebnis | | 0.00 | | 0.00 | | 0.00 |
| 3980.00 | Interne Übertragungen | 0.00 | | 6'000.00 | | 0.00 | |
| 4502.00 | Entnahmen aus Legaten und Stiftungen des FK | | 0.00 | | 6'000.00 | | 0.00 |
| 9999 | Abschluss | 71'033.18 | 0.00 | 780.00 | 0.00 | 38'943.32 | 0.00 |
| | Nettoergebnis | | 71'033.18 | | 780.00 | | 38'943.32 |
| 9000.00 | Ertragsüberschuss | 71'033.18 | | 780.00 | | 38'943.32 | |
| | Total Aufwand | 1'939'653.09 | | 1'949'950.00 | | 1'760'171.59 | |
| | Total Ertrag | | 1'939'653.09 | | 1'949'950.00 | | 1'760'171.59 |

Investitionsrechnung

Erläuterungen zu den Investitionsrechnungen

35

Kirche
Kurz und bündig

Der Anschluss an die Fernwärme im Marthalen konnte etwas günstiger realisiert werden. Das Pfarrhaus Trüllikon wird in zwei Wohnungen umgebaut. Die ersten Arbeiten konnten bereits vor dem Jahresende ausgeführt werden.

| Konto | Rechnung 2024 | Budget 2024 | Differenz | |
|--------------|---------------|-------------|------------|--|
| 3500.5040.00 | 75'814.00 | 91'000.00 | -15'186.00 | Der Anschluss an die Fernwärme im Marthalen konnte etwas günstiger realisiert werden. |
| 3500.5040.00 | 22'759.50 | 0.00 | 22'759.50 | Das Pfarrhaus Trüllikon wird in zwei Wohnungen umgebaut. Die ersten Arbeiten konnten bereits im Jahr 2024 ausgeführt werden. |

96

Finanzvermögen
Kurz und bündig

Keine Investitionen im Finanzvermögen

Investitionsrechnung Verwaltungsvermögen

| Hauptaufgabenbereiche (Funktionale Gliederung) | | Rechnung 2024 | | Budget 2024 | | Rechnung 2023 | |
|---|---------|------------------|------------------|------------------|------------------|---------------|-------------|
| | | Ausgaben | Einnahmen | Ausgaben | Einnahmen | Ausgaben | Einnahmen |
| 3 | Kirchen | 98'573.50 | 0.00 | 91'000.00 | 0.00 | 0.00 | 0.00 |
| Total Ausgaben / Einnahmen | | 98'573.50 | 0.00 | 91'000.00 | 0.00 | 0.00 | 0.00 |
| Nettoinvestitionen / Einnahmenüberschuss | | | 98'573.50 | | 91'000.00 | | 0.00 |
| Total | | 98'573.50 | 98'573.50 | 91'000.00 | 91'000.00 | 0.00 | 0.00 |

Investitionsrechnung Verwaltungsvermögen

| Gliederung nach Funktionen und Einzelkonten | | Rechnung 2024 | | Budget 2024 | | Rechnung 2023 | |
|---|----------------------------------|------------------|------------------|------------------|------------------|---------------|-------------|
| | | Ausgaben | Einnahmen | Ausgaben | Einnahmen | Ausgaben | Einnahmen |
| 35 | Kirchen | 98'573.50 | 0.00 | 91'000.00 | 0.00 | 0.00 | 0.00 |
| | Nettoausgaben | | 0.00 | | 0.00 | | 0.00 |
| 3506 | Kirchliche Liegenschaften | 98'573.50 | 0.00 | 91'000.00 | 0.00 | 0.00 | 0.00 |
| | Nettoausgaben | | 0.00 | | 0.00 | | 0.00 |
| 5030.00 | Übriger Tiefbau | 0.00 | | 0.00 | | 0.00 | |
| 5040.00 | Hochbauten | 98'573.50 | | 91'000.00 | | 0.00 | |
| 9 | Finanzen und Steuern | 0.00 | 98'573.50 | 0.00 | 91'000.00 | 0.00 | 0.00 |
| | Nettoausgaben | | 0.00 | | 0.00 | 0.00 | |
| 9999 | Abschluss | 0.00 | 98'573.50 | 0.00 | 91'000.00 | 0.00 | 0.00 |
| | Nettoausgaben | | 0.00 | | 0.00 | 0.00 | |
| 5900.00 | Passivierung Einnahmen | 0.00 | | 0.00 | | 0.00 | |
| 6900.00 | Aktivierung Ausgaben | | 98'573.50 | | 91'000.00 | | 0.00 |

Bilanz

| Aktiven | | 01.01.2024 | Zunahme | Abnahme | 31.12.2024 |
|----------------|---|---------------------|---------------------|----------------------|---------------------|
| 1 | Aktiven | 2'393'650.28 | 2'916'827.78 | -2'692'127.70 | 2'618'350.36 |
| 10 | Finanzvermögen (FV) | 2'247'367.18 | 2'818'254.28 | -2'642'176.30 | 2'423'445.16 |
| 100 | Flüssige Mittel und kurzfristige Geldanlagen | 1'063'834.25 | 1'617'131.08 | -2'323'840.45 | 357'124.88 |
| 1000 | Kasse | 10'962.95 | 56'161.80 | -57'219.05 | 9'905.70 |
| 1000.00 | Kasse | 10'962.95 | 56'161.80 | -57'219.05 | 9'905.70 |
| 1002 | Bank | 1'052'871.30 | 1'560'969.28 | -2'266'621.40 | 347'219.18 |
| 1002.00 | ZKB KG Weinland Mitte | 1'052'871.30 | 1'560'969.28 | -2'266'621.40 | 347'219.18 |
| 101 | Forderungen | 779'320.27 | 695'840.34 | -315'623.19 | 1'159'537.42 |
| 1010 | Forderungen aus Lieferungen und Leistungen gegenüber Dritten | 6'798.85 | 42'195.80 | -37'844.65 | 11'150.00 |
| 1010.01 | Forderungen (manuelle Sollstellung) | 6'798.85 | 42'195.80 | -37'844.65 | 11'150.00 |
| 1011 | Kontokorrente mit Dritten | 555'069.17 | 344'107.70 | 0.00 | 899'176.87 |
| 1011.00 | Kontokorrent mit Pol. Gemeinde Ossingen* | 555'069.17 | 344'107.70 | | 899'176.87 |
| 1012 | Steuerforderungen | 132'588.76 | 110'733.69 | -132'588.76 | 110'733.69 |
| 1012.00 | Forderungen allgemeine Gemeindesteuern | 132'588.76 | 110'733.69 | -132'588.76 | 110'733.69 |
| 1013 | Anzahlungen an Dritte | 0.00 | 9'035.00 | -9'035.00 | 0.00 |
| 1013.00 | Vorauszahlungen an Dritte | 0.00 | 9'035.00 | -9'035.00 | 0.00 |
| 1019 | Übrige Forderungen | 84'863.49 | 189'768.15 | -136'154.78 | 138'476.86 |
| 1019.10 | Guthaben bei Sozialversicherungsanstalt | 0.00 | 9'000.00 | -9'000.00 | 0.00 |
| 1019.91 | Guthaben Steuerablieferungen | 84'863.49 | 180'768.15 | -127'154.78 | 138'476.86 |
| 102 | Kurzfristige Finanzanlagen | 0.00 | 500'000.00 | 0.00 | 500'000.00 |
| 1023 | Festgelder | 0.00 | 500'000.00 | 0.00 | 500'000.00 |
| 1023.00 | Festgeldanlagen | 0.00 | 500'000.00 | | 500'000.00 |

Bilanz

| Aktiven | | 01.01.2024 | Zunahme | Abnahme | 31.12.2024 |
|-------------|--|-------------------|------------------|-------------------|-------------------|
| 104 | Aktive Rechnungsabgrenzungen (RA) | 2'712.66 | 5'282.86 | -2'712.66 | 5'282.86 |
| 1041 | Aktive RA Sach- und übriger Betriebsaufwand | 0.00 | 2'998.65 | 0.00 | 2'998.65 |
| 1041.00 | Aktive RA Sach- und übriger Betriebsaufwand | 0.00 | 2'998.65 | | 2'998.65 |
| 1044 | Aktive RA Finanzaufwand/Finanzertrag | 2'712.66 | 2'284.21 | -2'712.66 | 2'284.21 |
| 1044.00 | Aktive RA Finanzaufwand/Finanzertrag | 2'712.66 | 2'284.21 | -2'712.66 | 2'284.21 |
| 107 | Finanzanlagen | 1'500.00 | 0.00 | 0.00 | 1'500.00 |
| 1070 | Aktien und Anteilscheine | 1'500.00 | 0.00 | 0.00 | 1'500.00 |
| 1070.20 | Anteilscheine | 1'500.00 | | | 1'500.00 |
| 108 | Sachanlagen Finanzvermögen | 400'000.00 | 0.00 | 0.00 | 400'000.00 |
| 1084 | Gebäude FV | 400'000.00 | 0.00 | 0.00 | 400'000.00 |
| 1084.00 | Gebäude FV | 400'000.00 | | | 400'000.00 |
| 14 | Verwaltungsvermögen (VV) | 146'283.10 | 98'573.50 | -49'951.40 | 194'905.20 |
| 140 | Sachanlagen Verwaltungsvermögen | 146'283.10 | 98'573.50 | -49'951.40 | 194'905.20 |
| 1400 | Grundstücke VV | 1.00 | 0.00 | 0.00 | 1.00 |
| 1400.00 | Grundstücke allgemeiner Haushalt | 1.00 | | | 1.00 |
| 1404 | Hochbauten | 94'400.00 | 75'814.00 | -34'190.70 | 136'023.30 |
| 1404.00 | Hochbauten allgemeiner Haushalt | 1'014'780.60 | 75'814.00 | | 1'090'594.60 |
| 1404.09 | WB Hochbauten allgemeiner Haushalt | -920'380.60 | | -34'190.70 | -954'571.30 |
| 1406 | Mobilien VV | 51'882.10 | 0.00 | -15'760.70 | 36'121.40 |
| 1406.00 | Mobilien allgemeiner Haushalt | 316'669.60 | | | 316'669.60 |
| 1406.09 | WB Mobilien allgemeiner Haushalt | -264'787.50 | | -15'760.70 | -280'548.20 |
| 1407 | Anlagen im Bau VV | 0.00 | 22'759.50 | 0.00 | 22'759.50 |
| 1407.00 | Anlagen im Bau allgemeiner Haushalt | 0.00 | 22'759.50 | | 22'759.50 |

Bilanz

| Passiven | | 01.01.2024 | Zunahme | Abnahme | 31.12.2024 |
|-----------------|--|---------------------|---------------------|----------------------|---------------------|
| 2 | Passiven | 2'393'650.28 | 3'660'714.45 | -3'436'014.37 | 2'618'350.36 |
| 20 | Fremdkapital (FK) | 1'310'286.63 | 3'550'737.95 | -3'397'071.05 | 1'463'953.53 |
| 200 | Laufende Verbindlichkeiten | 231'811.74 | 2'981'677.10 | -2'843'105.00 | 370'383.84 |
| 2000 | Laufende Verbindlichkeiten aus Lieferungen und Leistungen von Dritten | 161'824.78 | 1'305'593.78 | -1'227'172.44 | 240'246.12 |
| 2000.00 | Kreditoren Sammelkonto | 161'824.78 | 1'183'767.88 | -1'109'651.54 | 235'941.12 |
| 2000.02 | Kreditoren manuell | 0.00 | 4'308.90 | -3.90 | 4'305.00 |
| 2000.10 | Sozialversicherungen (AHV/ALV/FAK) | 0.00 | 60'852.80 | -60'852.80 | 0.00 |
| 2000.11 | Personalvorsorgeeinrichtungen | 0.00 | 49'394.50 | -49'394.50 | 0.00 |
| 2000.12 | Kranken- und Unfallversicherungen | 0.00 | 7'269.70 | -7'269.70 | 0.00 |
| 2002 | Steuern | 66'561.96 | 125'062.72 | -66'561.96 | 125'062.72 |
| 2002.00 | Verpflichtungen aus allgemeinen Gemeindesteuern | 66'561.96 | 125'062.72 | -66'561.96 | 125'062.72 |
| 2005 | Interne Kontokorrente (Abrechnungskonten) | 0.00 | 1'545'945.60 | -1'545'945.60 | 0.00 |
| 2005.10 | Abrechnungskonto Steuern Rechnungsjahr | 0.00 | 902'900.00 | -902'900.00 | 0.00 |
| 2005.30 | Abrechnungskonto Lohnverarbeitung | 0.00 | 635'502.40 | -635'502.40 | 0.00 |
| 2005.32 | Abrechnungskonto Versicherungsleistungen* | 0.00 | 6'507.20 | -6'507.20 | 0.00 |
| 2005.51 | Abrechnungskonto Diverses | 0.00 | 1'036.00 | -1'036.00 | 0.00 |
| 2009 | Übrige laufende Verpflichtungen | 3'425.00 | 5'075.00 | -3'425.00 | 5'075.00 |
| 2009.60 | Übrige laufende Verbindlichkeiten | 3'425.00 | 5'075.00 | -3'425.00 | 5'075.00 |
| 204 | Passive Rechnungsabgrenzungen (RA) | 28'842.75 | 20'676.45 | -28'842.75 | 20'676.45 |
| 2040 | Passive RA Personalaufwand | 28'842.75 | 20'676.45 | -28'842.75 | 20'676.45 |
| 2040.00 | Passive RA Personalaufwand | 28'842.75 | 20'676.45 | -28'842.75 | 20'676.45 |
| 205 | Kurzfristige Rückstellungen | 260'954.70 | 264'168.60 | -260'954.70 | 264'168.60 |
| 2059 | Übrige kurzfristige Rückstellungen der Erfolgsrechnung | 260'954.70 | 264'168.60 | -260'954.70 | 264'168.60 |
| 2059.20 | Kurzfristige Rückstellungen Finanz- und Lastenausgleich | 260'954.70 | 264'168.60 | -260'954.70 | 264'168.60 |

Bilanz

| Passiven | | 01.01.2024 | Zunahme | Abnahme | 31.12.2024 |
|-----------------|---|---------------------|-------------------|--------------------|---------------------|
| 208 | Langfristige Rückstellungen | 264'168.60 | 284'215.80 | -264'168.60 | 284'215.80 |
| 2089 | Übrige langfristige Rückstellungen der Erfolgsrechnung | 264'168.60 | 284'215.80 | -264'168.60 | 284'215.80 |
| 2089.20 | Langfristige Rückstellungen Finanz- und Lastenausgleich | 264'168.60 | 284'215.80 | -264'168.60 | 284'215.80 |
| 209 | Verbindlichkeiten gegenüber Fonds im Fremdkapital | 524'508.84 | 0.00 | 0.00 | 524'508.84 |
| 2092 | Verbindlichkeiten gegenüber Legaten und Stiftungen ohne eigene | 524'508.84 | 0.00 | 0.00 | 524'508.84 |
| 2092.00 | Zweckgebundene Zuwendung Nachlassfonds (Trüllikon-Truttikon) | 10'600.00 | | | 10'600.00 |
| 2092.01 | Zweckgebundene Zuwendung Legat von Auw (Benken) | 29'042.80 | | | 29'042.80 |
| 2092.02 | Zweckgebundene Zuwendung Orgelfonds (Benken) | 386'873.00 | | | 386'873.00 |
| 2092.03 | Zweckgebundene Zuwendung Spendgut allgemein (Marthalen) | 9'804.00 | | | 9'804.00 |
| 2092.04 | Zweckgebundene Zuwendung Fritz Kopp Fond (Benken) | 81'379.94 | | | 81'379.94 |
| 2092.05 | Zweckgebundene Zuwendung Konfirmanden (Ossingen) | 406.40 | | | 406.40 |
| 2092.06 | Zweckgebundene Zuwendung Seniorenarbeit (Ossingen) | 1'106.10 | | | 1'106.10 |
| 2092.07 | Zweckgebundene Zuwendung Benkener Jugend (Benken) | 1'041.60 | | | 1'041.60 |
| 2092.08 | Zweckgebundene Zuwendung Musik Extra (Benken) | 4'255.00 | | | 4'255.00 |
| 29 | Eigenkapital (EK) | 1'083'363.65 | 109'976.50 | -38'943.32 | 1'154'396.83 |
| 299 | Bilanzüberschuss/-fehlbetrag | 1'083'363.65 | 109'976.50 | -38'943.32 | 1'154'396.83 |
| 2990 | Jahresergebnis | 38'943.32 | 71'033.18 | -38'943.32 | 71'033.18 |
| 2990.00 | Jahresergebnis | 38'943.32 | 71'033.18 | -38'943.32 | 71'033.18 |
| 2999 | Kumulierte Ergebnisse der Vorjahre | 1'044'420.33 | 38'943.32 | 0.00 | 1'083'363.65 |
| 2999.00 | Kumulierte Ergebnisse der Vorjahre | 1'044'420.33 | 38'943.32 | | 1'083'363.65 |
| | Gesamtaktiven | 2'393'650.28 | | | 2'618'350.36 |
| | Gesamtpassiven | 2'393'650.28 | | | 2'618'350.36 |
| | Überschuss Aktiven | 0.00 | | | 0.00 |
| | Überschuss Passiven | 0.00 | | | 0.00 |